




|                |  |
|----------------|--|
| Projekt / Typ  |  |
| Notizen        |  |
| Anzahl / Datum |  |



Allgemein

|                              |
|------------------------------|
| Decke / Wand   Aufbau        |
| Weiß   RAL 9010 <sup>1</sup> |
| IP20                         |
| 4630 lm                      |
| 1900 lm/m                    |

LED

|                          |
|--------------------------|
| 3000 K                   |
| CRI ≥ 80                 |
| L90 / 50000 h            |
| initial MacAdam ≤ 3 SDCM |
| MR 0.54   MDER 0.49      |

Optisch

|                                                   |
|---------------------------------------------------|
| Microprismatic   microprismatic                   |
| UGR ≤ 19                                          |
| PstLM ≤ 1.0 <sup>2</sup>   SVM ≤ 0.4 <sup>2</sup> |

Elektrisch

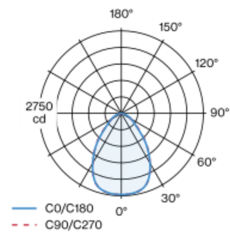
|                              |
|------------------------------|
| DALI-2   1 DALI Addr.        |
| SK1   220-240 V              |
| System 38 W                  |
| System 122 lm/W <sup>3</sup> |
| 16 W/m                       |

Abmessungen

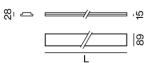
|                                           |
|-------------------------------------------|
| Länge 2443 mm   Breite 89 mm   Höhe 28 mm |
| 8.3 kg                                    |

Extrem flache Anbauleuchte aus stranggepresstem Aluminiumprofil mit 28mm Gesamthöhe; Konverter im Leuchtenkörper integriert; geeignet für Wand- oder Deckenmontage; Oberfläche Weiß pulverbeschichtet; absturzesicherer Lichteinsatz aus stranggepresstem Aluminiumprofil werkzeuglos mittels Magnethalter in Kanal einsetzbar; seitlich eingekoppeltes Licht durch LGP- (LIGHT GUIDING PRISM) Body und hocheffizientem Reflektor nach unten gelenkt; mikroprismatische PMMA-Abdeckung inkl. Diffusorfolie zur Reduktion der Leuchtdichte bei homogener Ausleuchtung; UGR ≤ 19; Lichtfarbe 3000 K; Binning initial MacAdam ≤ 3 SDCM; CRI ≥ 80; min. 90% des Lichtstromes nach 50000 Betriebsstunden; energieeffiziente LEDs mit hoher Farbwiedergabe; Schutzart IP20; SK1; 220-240 V; leuchteninterne Verdrahtung halogenfrei; inkl. DALI-2 Konverter; nicht austauschbare Lichtquelle; Betriebsgerät durch autorisierte Fachleute austauschbar;

Lichtverteilung



Produktskizze



<sup>1</sup> RAL Code  
<sup>2</sup> Wert von umgebendem Produkt bei Volllast (ungedimmt)  
<sup>3</sup> inkl. Berücksichtigung von optischen, internen Steuergeräteverlusten & der Effizienz des Betriebsgeräts

Montageanleitung



# LENO microprismatic

surface

051-9118537G



Projekt / Typ

Notizen

Anzahl / Datum

## Wartungsfaktor

| Betriebsdauer [h] | 10 000 | 20 000 | 30 000 | 40 000 | 50 000 |
|-------------------|--------|--------|--------|--------|--------|
| LLMF              | 0.98   | 0.95   | 0.93   | 0.91   | 0.9    |
| LSF               | 1      | 1      | 1      | 1      | 1      |

MF

MF

LMF<sup>a</sup>

LMF × RSMF × LLMF × LSF

Wartungsfaktor

Leuchtenwartungsfaktor

RSMF<sup>a</sup>

LLMF

LSF

Raumwartungsfaktor

Lampenlichtstromwartungsfaktor

Lampenlebensdauerfaktor

<sup>a</sup> Laut "CIE 97, Maintenance of indoor electric lighting systems", 2005, ISBN 3-900-734-34-8. Die Werte müssen vom Planer festgelegt werden.

## Leitungsschutzschalter

| Leitungs-<br>schutzschalter Typ | Anzahl der Leuchten |
|---------------------------------|---------------------|
| B10                             | 18                  |
| B13                             | 24                  |
| B16                             | 30                  |
| B20                             | 37                  |
| C10                             | 31                  |
| C13                             | 40                  |
| C16                             | 51                  |
| C20                             | 62                  |

