




Projekt / Typ	
Notizen	
Anzahl / Datum	



Allgemein

Decke / Wand Aufbau
Weiß RAL 9010 ¹
IP20
4910 lm
2010 lm/m

LED

4000 K
CRI ≥ 80
L90 / 50000 h
initial MacAdam ≤ 3 SDCM
MR 0.72 MDER 0.66

Optisch

Microprismatic microprismatic
UGR ≤ 19
PstLM ≤ 1.0 ² SVM ≤ 0.4 ²

Elektrisch

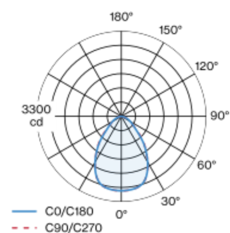
DALI-2 1 DALI Addr.
SK1 220-240 V
System 38 W
System 129 lm/W ³
16 W/m

Abmessungen

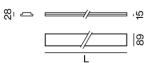
Länge 2443 mm Breite 89 mm Höhe 28 mm
8.3 kg

Extrem flache Anbauleuchte aus stranggepresstem Aluminiumprofil mit 28mm Gesamthöhe; Konverter im Leuchtenkörper integriert; geeignet für Wand- oder Deckenmontage; Oberfläche Weiß pulverbeschichtet; absturzsicherer Lichteinsatz aus stranggepresstem Aluminiumprofil werkzeuglos mittels Magnethalter in Kanal einsetzbar; seitlich eingekoppeltes Licht durch LGP- (LIGHT GUIDING PRISM) Body und hocheffizientem Reflektor nach unten gelenkt; mikroprismatische PMMA-Abdeckung inkl. Diffusorfolie zur Reduktion der Leuchtdichte bei homogener Ausleuchtung; UGR ≤ 19; Lichtfarbe 4000 K; Binning initial MacAdam ≤ 3 SDCM; CRI ≥ 80; min. 90% des Lichtstromes nach 50000 Betriebsstunden; energieeffiziente LEDs mit hoher Farbwiedergabe; Schutzart IP20; SK1; 220-240 V; leuchteninterne Verdrahtung halogenfrei; inkl. DALI-2 Konverter; nicht austauschbare Lichtquelle; Betriebsgerät durch autorisierte Fachleute austauschbar;

Lichtverteilung



Produktskizze



¹ RAL Code
² Wert von umgebendem Produkt bei Volllast (ungedimmt)
³ inkl. Berücksichtigung von optischen, internen Steuergeräteverlusten & der Effizienz des Betriebsgeräts

Montageanleitung



LENO microprismatic

surface

051-9118637G



Projekt / Typ

Notizen

Anzahl / Datum

Wartungsfaktor

Betriebsdauer [h]	10 000	20 000	30 000	40 000	50 000
LLMF	0.98	0.95	0.93	0.91	0.9
LSF	1	1	1	1	1

MF	LMF × RSMF × LLMF × LSF	RSMF ^a	Raumwartungsfaktor
MF	Wartungsfaktor	LLMF	Lampenlichtstromwartungsfaktor
LMF ^a	Leuchtenwartungsfaktor	LSF	Lampenlebensdauerfaktor

^a Laut "CIE 97, Maintenance of indoor electric lighting systems", 2005, ISBN 3-900-734-34-8. Die Werte müssen vom Planer festgelegt werden.

Leitungsschutzschalter

Leitungs- schutzschalter Typ	Anzahl der Leuchten
B10	18
B13	24
B16	30
B20	37
C10	31
C13	40
C16	51
C20	62

