

# LENO opal

suspended system

051-8214637H 051-8930128



Projekt / Typ

Notizen

Anzahl / Datum



Extrem flache Pendelleuchte mit 28mm Gesamthöhe; Konverter im Leuchtenkörper integriert; für abgehängte Montage (1500mm Seilabhängung als Zubehör); werkzeuglose Höhenverstellung an der Leuchte; für durchgehende Lichtsysteme; Oberfläche Tiefschwarz pulverbeschichtet; absturzesicherer Lichteinsatz aus stranggepresstem Aluminiumprofil werkzeuglos mittels Magnethalter in Kanal einsetzbar; seitlich eingekoppeltes Licht durch LGP- (LIGHT GUIDING PRISM) Body und hocheffizientem Reflektor nach unten gelenkt; HPO (High Performance Opal) Abdeckung für homogene Ausleuchtung; Abdeckung bündig; Lichtfarbe 4000 K; Binning initial MacAdam  $\leq 3$  SDCM; CRI  $\geq 80$ ; min. 90% des Lichtstromes nach 50000 Betriebsstunden; energieeffiziente LEDs mit hoher Farbwiedergabe; Schutzart IP20; SK1; 220-240 V; leuchteninterne Verdrahtung halogenfrei; inkl. DALI-2 Konverter; Zubehör wird separat angeführt; nicht austauschbare Lichtquelle; Betriebsgerät durch autorisierte Fachleute austauschbar;



## Allgemein

Decke | Abgehängt

Tiefschwarz | RAL 9005 <sup>1</sup>

Kanal Tiefschwarz

IP20

2590 lm

2130 lm/m

## LED

4000 K

CRI  $\geq 80$

L90 / 50000 h

initial MacAdam  $\leq 3$  SDCM

MR 0.72 | MDER 0.66

## Optisch

High Performance Opal | opal (lambertsch)

PstLM  $\leq 1.0$  <sup>2</sup> | SVM  $\leq 0.4$  <sup>2</sup>

## Elektrisch

DALI-2 | 1 DALI Addr.

SK1 | 220-240 V

System 19.1 W

System 136 lm/W <sup>3</sup>

16 W/m

## Abmessungen

Kabel 1500 mm

Länge 1221 mm | Breite 89 mm | Höhe 28 mm

2.7 kg

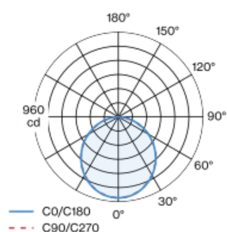
<sup>1</sup> RAL Code

<sup>2</sup> Wert von umgebendem Produkt bei Vollast (ungedimmt)

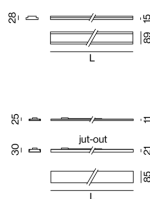
<sup>3</sup> inkl. Berücksichtigung von optischen, internen

Steuergeräteverlusten & der Effizienz des Betriebsgeräts

## Lichtverteilung



## Produktskizze



## Montageanleitung



## Beleuchtungsrechner





## Wartungsfaktor

Betriebsdauer [h]	10 000	20 000	30 000	40 000	50 000
LLMF	0.98	0.95	0.93	0.91	0.9
LSF	1	1	1	1	1
MF	LMF × RSMF × LLMF × LSF				
MF	Wartungsfaktor				
LMF <sup>a</sup>	Leuchtenwartungsfaktor				
			RSMF <sup>a</sup>	Raumwartungsfaktor	
			LLMF	Lampenlichtstromwartungsfaktor	
			LSF	Lampenlebensdauerfaktor	

<sup>a</sup> Laut "CIE 97, Maintenance of indoor electric lighting systems", 2005, ISBN 3-900-734-34-8. Die Werte müssen vom Planer festgelegt werden.

## Leitungsschutzschalter

Leitungs- schutzschalter Typ	Anzahl der Leuchten
B10	18
B13	24
B16	30
B20	37
C10	31
C13	40
C16	51
C20	62

## Komponenten

### INSTALLATION CHANNEL suspended

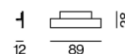
FARBE	L-B-H (MM)	ARTIKELNUMMER(N)
Tiefschwarz	1221-89-28	051-8930128



## Montagezubehör

### END CAPS semi-recessed

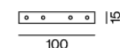
FARBE	ARTIKELNUMMER(N)
Reinweiß	051-8992217
Tiefschwarz	051-8992218



## Montagezubehör

### LINEAR CONNECTOR

TYP	ARTIKELNUMMER(N)
1 Paar	051-8993110
10 Paare	051-8993110.10



### CABLE SUSPENSION

ARTIKELNUMMER(N)
005-2122110



## Montagezubehör

### CANOPY

FARBE	L-B-H (MM)	ARTIKELNUMMER(N)
Reinweiß	90-90-22	005-2212417
Tiefschwarz	90-90-22	005-2212418



# LENO opal

suspended system

051-8214637H 051-8930128



Projekt / Typ

Notizen

Anzahl / Datum

## Elektrisches Zubehör

### POWER FEEDER CONNECTOR

TYP  
220–240 V | 13A

ARTIKELNUMMER(N)  
051-8992330



## Weiteres Zubehör

### DISMOUNTING TOOL

TYP  
Saugnapf

ARTIKELNUMMER(N)  
086-30000

