

TASK S direct / indirect power

suspended

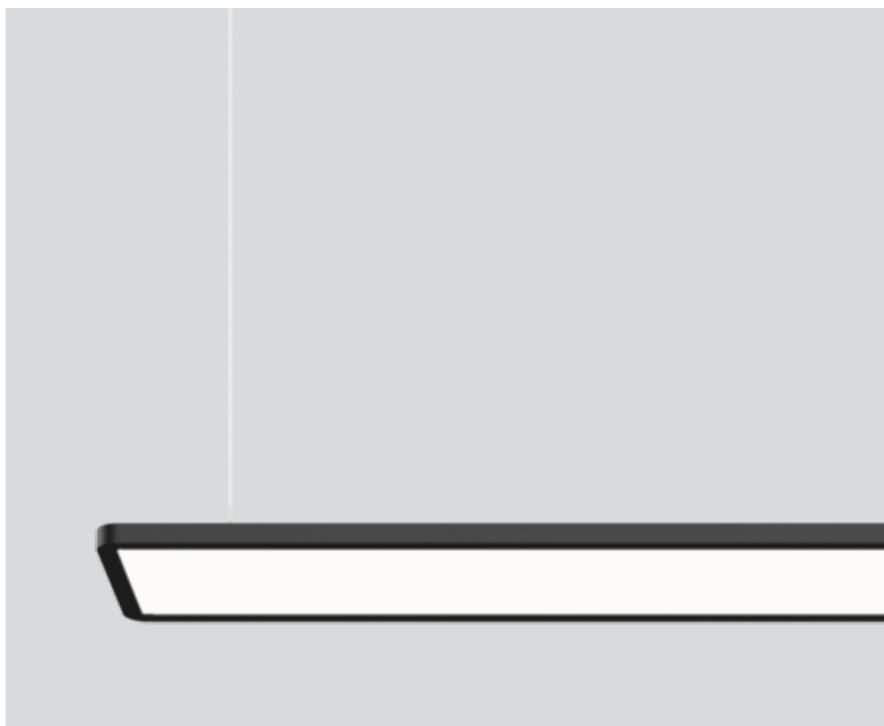
059-5268138K



Projekt / Typ

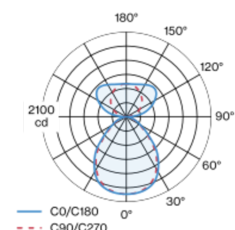
Notizen

Anzahl / Datum

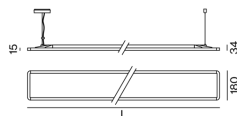


Rechteckiger Leuchtenkörper mit abgerundeten Kanten aus Aluminium; extrem flache (nur 15mm) und schlanke (nur 180mm) Bauform; moderne Formensprache im edlen Design für höchste Ansprüche; Oberfläche Schwarz pulverbeschichtet; Pendelleuchte mit 1500mm Seilabhängung; werkzeuglose Höhenverstellung an der Leuchte; inkl. Einspeiseleitung (schwarz); direkte Lichtverteilung durch LGP-Body (Light-Guiding-Prism); seitlich eingekoppeltes Licht durch Lasergravur nach unten gelenkt; Lichtlenkung mittels hochreflektierenden Reflektormaterials; Indirektlichtanteil mit eigenen Platinen für erhöhten Lichtstrom und maximale Deckenaufhellung; mikroprismatische PMMA-Abdeckung; absolut homogene Ausleuchtung; gleiche Leuchtdichte bei allen Flächenleuchten mit selber Bestückung; UGR ≤ 16 ; bildschirmtaugliche Arbeitsplatzleuchte nach DIN EN 12464-1; Leuchtdichte über $65^\circ \leq 3000 \text{ cd/m}^2$; Lichtfarbe 4000 K; Binning initial MacAdam $\leq 3 \text{ SDCM}$; CRI ≥ 90 ; min. 90% des Lichtstromes nach 50000 Betriebsstunden; energieeffiziente LEDs mit hoher Farbwiedergabe; Baldachin mit 2 Kabelöffnungen und Steckklemme für Weiterverdrahtung; Schutzart IP20; SK1; 220-240 V; leuchteninterne Verdrahtung halogenfrei; inkl. DALI-2 Konverter; schallabsorbierendes Zubehör erhältlich; Lichtquelle durch autorisierte Fachleute austauschbar; Betriebsgerät durch autorisierte Fachleute austauschbar;

Lichtverteilung



Produktskizze



Allgemein

Decke | Abgehängt

Schwarz | RAL 9005 ¹

IP20

indirekt 3270 lm | direkt 4030 lm

gesamt 7300 lm

LED

4000 K

CRI ≥ 90

L90 / 50000 h

initial MacAdam $\leq 3 \text{ SDCM}$

R_g: 96 | R_f: 90 | R_{t(1-15)}: 87

MR 0.75 | MDER 0.68

Optisch

Microprismatic | microprismatic

UGR ≤ 16 | $\geq 65^\circ < 3000 \text{ cd/m}^2$

PstLM ≤ 1.0 ² | SVM ≤ 0.4 ²

Elektrisch

DALI-2 | 2 DALI Addr.

SK1 | 220-240 V

System 59 W

System 124 lm/W ³

Abmessungen

Kabel 1500 mm

Länge 2315 mm | Breite 180 mm | Höhe 34 mm

7.2 kg

¹ RAL Code

² Wert von umgebendem Produkt bei Vollast (ungedimmt)

³ inkl. Berücksichtigung von optischen, internen

Steuergeräteverlusten & der Effizienz des Betriebsgeräts

Montageanleitung



Beleuchtungsrechner



[059-5268138K] Bei den technischen Daten handelt es sich um Bemessungswerte für eine Umgebungstemperatur von 25°C. Die Angaben zum Lichtstrom unterliegen initial einer Toleranz von +/- 10%, jene zur elektrischen Anschlussleistung initial einer Toleranz von +/- 10% und jene zur Farbtemperatur initial +/- 150 Kelvin. Es wird keine Haftung für Druckfehler übernommen. Es gelten die AGB der XAL GmbH.

© XAL GmbH · Auer-Welsbach-Gasse 36 · 8055 Graz · Austria · www.xal.com

01.07.2025

1 / 2

TASK S direct / indirect power

suspended
059-5268138K



Projekt / Typ

Notizen

Anzahl / Datum

Wartungsfaktor

Betriebsdauer [h]	10 000	20 000	30 000	40 000	50 000
LLMF	0.98	0.97	0.95	0.93	0.92
LSF	1	1	1	1	1

MF

MF

LMF^a

LMF × RSMF × LLMF × LSF

Wartungsfaktor

Leuchtenwartungsfaktor

RSMF^a

LLMF

LSF

Raumwartungsfaktor

Lampenlichtstromwartungsfaktor

Lampenlebensdauerfaktor

^a Laut "CIE 97, Maintenance of indoor electric lighting systems", 2005, ISBN 3-900-734-34-8. Die Werte müssen vom Planer festgelegt werden.

Leitungsschutzschalter

Leitungs- schutzschalter Typ	Anzahl der Leuchten
B10	6
B13	8
B16	10
B20	12
C10	10
C13	13
C16	17
C20	20

