

TASK 900 round direct

surface

059-0143038K



Projekt / Typ

Notizen

Anzahl / Datum



IP 40



Allgemein

Decke / Wand , Aufbau

Schwarz , RAL 9005 ¹

IP40

6630 lm

LED

3000 K

CRI ≥ 90

L90 / 50000 h

initial MacAdam ≤ 3 SDCM

R_g: 96 , R_f: 90 , R₍₁₋₅₎: 89

MR 0.61

MDER 0.56

Optisch

Microprismatic

microprismatic

UGR ≤ 19 , ≥65° <3000 cd/m²

PstLM ≤ 1.0 ²

SVM ≤ 0.4 ²

Elektrisch

DALI-2

220-240 V

System 52 W

System 128 lm/W³

SK1

1 DALI Addr.

Abmessungen

Durchmesser 900 mm

Höhe 45 mm


14 kg

¹ RAL Code

² Wert von umgebendem Produkt bei Vollast (ungedimmt)

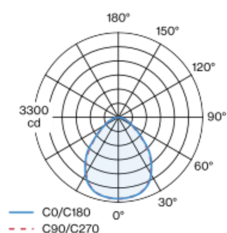
³ inkl. Berücksichtigung von optischen, internen Steuergeräteverlusten & der Effizienz des Betriebsgeräts

Montageanleitung

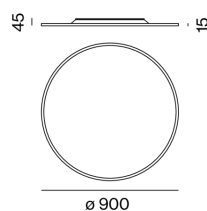


Runder Leuchtenkörper aus Aluminium; extrem flache Bauform (nur 15mm); moderne Formensprache im edlen Design für höchste Ansprüche; Oberfläche Schwarz pulverbeschichtet; geeignet für Wand- oder Deckenmontage; komfortables, werkzeugloses Schnellmontagesystem; direkte Lichtverteilung durch LGP-Body (Light-Guiding-Prism); seitlich eingekoppeltes Licht durch Lasergravur nach unten gelenkt; Lichtlenkung mittels hochreflektierenden Reflektormaterials; mikroprismatische PMMA-Abdeckung; absolut homogene Ausleuchtung; gleiche Leuchtdichte bei allen Flächenleuchten mit selber Bestückung; UGR ≤ 19; bildschirmtaugliche Arbeitsplatzleuchte nach DIN EN 12464-1; Leuchtdichte über 65° ≤ 3000 cd/m²; Lichtfarbe 3000 K; Binning initial MacAdam ≤ 3 SDCM; CRI ≥ 90; min. 90% des Lichtstromes nach 50000 Betriebsstunden; energieeffiziente LEDs mit hoher Farbwiedergabe; Leuchte mit 2 Kabelöffnungen und Steckklemme für Weiterverdrahtung; Schutzart IP40; SK1; 220-240 V; leuchteninterne Verdrahtung halogenfrei; inkl. DALI-2 Konverter; schallabsorbierendes Zubehör erhältlich; Lichtquelle durch autorisierte Fachleute austauschbar; Betriebsgerät durch autorisierte Fachleute austauschbar;

Lichtverteilung



Produktskizze



TASK 900 round direct

surface

059-0143038K



Projekt / Typ

Notizen

Anzahl / Datum

Wartungsfaktor

Betriebsdauer [h]	10 000	20 000	30 000	40 000	50 000
LLMF	0.98	0.97	0.95	0.93	0.92
LSF	1	1	1	1	1

MF	LMF × RSMF × LLMF × LSF	RSMF ^a	Raumwartungsfaktor
MF	Wartungsfaktor	LLMF	Lampenlichtstromwartungsfaktor
LMF ^a	Leuchtenwartungsfaktor	LSF	Lampenlebensdauerfaktor

^a Laut "CIE 97, Maintenance of indoor electric lighting systems", 2005, ISBN 3-900-734-34-8. Die Werte müssen vom Planer festgelegt werden.

Leitungsschutzschalter

Leitungs- schutzschalter Typ	Anzahl der Leuchten
B10	7
B13	10
B16	12
B20	14
C10	10
C13	20
C16	24
C20	28

