

# TASK S direct / indirect power

suspended

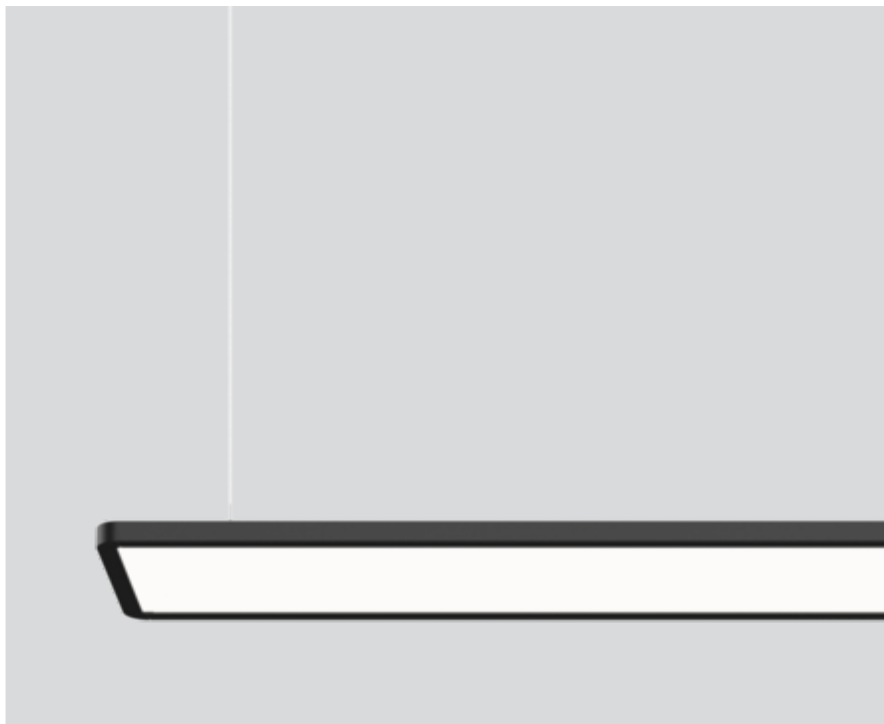
059-5265038K



Projekt / Typ

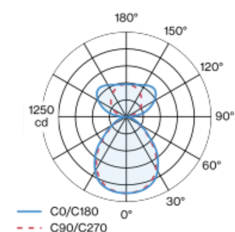
Notizen

Anzahl / Datum

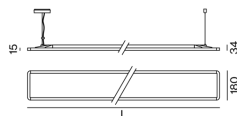


Rechteckiger Leuchtenkörper mit abgerundeten Kanten aus Aluminium; extrem flache (nur 15mm) und schlanke (nur 180mm) Bauform; moderne Formensprache im edlen Design für höchste Ansprüche; Oberfläche Tiefschwarz pulverbeschichtet; Pendelleuchte mit 1500mm Seilabhängung; werkzeuglose Höhenverstellung an der Leuchte; inkl. Einspeiseleitung (schwarz); direkte Lichtverteilung durch LGP-Body (Light-Guiding-Prism); seitlich eingekoppeltes Licht durch Lasergravur nach unten gelenkt; Lichtlenkung mittels hochreflektierenden Reflektormaterials; Indirektlichtanteil mit eigenen Platinen für erhöhten Lichtstrom und maximale Deckenaufhellung; mikroprismatische PMMA-Abdeckung; absolut homogene Ausleuchtung; gleiche Leuchtdichte bei allen Flächenleuchten mit selber Bestückung;  $UGR \leq 16$ ; bildschirmtaugliche Arbeitsplatzleuchte nach DIN EN 12464-1; Leuchtdichte über  $65^\circ \leq 3000 \text{ cd/m}^2$ ; Lichtfarbe 3000 K; Binning initial MacAdam  $\leq 3 \text{ SDCM}$ ;  $CRI \geq 90$ ; min. 90% des Lichtstromes nach 50000 Betriebsstunden; energieeffiziente LEDs mit hoher Farbwiedergabe; Baldachin mit 2 Kabelöffnungen und Steckklemme für Weiterverdrahtung; Schutzart IP20; SK1; 220-240 V; leuchteninterne Verdrahtung halogenfrei; inkl. DALI-2 Konverter; schallabsorbierendes Zubehör erhältlich; Lichtquelle durch autorisierte Fachleute austauschbar; Betriebsgerät durch autorisierte Fachleute austauschbar;

## Lichtverteilung



## Produktskizze



## Allgemein

Decke | Abgehängt

Tiefschwarz | RAL 9005 <sup>1</sup>

IP20

indirekt 1920 lm | direkt 2360 lm

gesamt 4280 lm

## LED

3000 K

$CRI \geq 90$

L90 / 50000 h

initial MacAdam  $\leq 3 \text{ SDCM}$

$R_g: 96$  |  $R_f: 90$  |  $R_{f(1-15)}: 89$

MR 0.61 | MDER 0.56

## Optisch

Microprismatic | microprismatic

$UGR \leq 16$  |  $\geq 65^\circ < 3000 \text{ cd/m}^2$

$P_{stLM} \leq 1.0$  <sup>2</sup> |  $SVM \leq 0.4$  <sup>2</sup>

## Elektrisch

DALI-2 | 1 DALI Addr.

SK1 | 220-240 V

System 37 W

System 116 lm/W <sup>3</sup>

## Abmessungen

Kabel 1500 mm

Länge 1448 mm | Breite 180 mm | Höhe 34 mm

4.4 kg

<sup>1</sup> RAL Code

<sup>2</sup> Wert von umgebendem Produkt bei Vollast (ungedimmt)

<sup>3</sup> inkl. Berücksichtigung von optischen, internen

Steuergeräteverlusten & der Effizienz des Betriebsgeräts

## Montageanleitung



## Beleuchtungsrechner



[059-5265038K] Bei den technischen Daten handelt es sich um Bemessungswerte für eine Umgebungstemperatur von 25°C. Die Angaben zum Lichtstrom unterliegen initial einer Toleranz von +/- 10%, jene zur elektrischen Anschlussleistung initial einer Toleranz von +/- 10% und jene zur Farbtemperatur initial +/- 150 Kelvin. Es wird keine Haftung für Druckfehler übernommen. Es gelten die AGB der XAL GmbH.

© XAL GmbH · Auer-Welsbach-Gasse 36 · 8055 Graz · Austria · www.xal.com

02.07.2025

1 / 2

# TASK S direct / indirect power

suspended

059-5265038K



Projekt / Typ

Notizen

Anzahl / Datum

## Wartungsfaktor

Betriebsdauer [h]	10 000	20 000	30 000	40 000	50 000
LLMF	0.98	0.97	0.95	0.93	0.92
LSF	1	1	1	1	1

MF LMF × RSMF × LLMF × LSF  
MF Wartungsfaktor  
LMF<sup>a</sup> Leuchtenwartungsfaktor

RSMF<sup>a</sup> Raumwartungsfaktor  
LLMF Lampenlichtstromwartungsfaktor  
LSF Lampenlebensdauerfaktor

<sup>a</sup> Laut "CIE 97, Maintenance of indoor electric lighting systems", 2005, ISBN 3-900-734-34-8. Die Werte müssen vom Planer festgelegt werden.

## Leitungsschutzschalter

Leitungs- schutzschalter Typ	Anzahl der Leuchten
B10	12
B13	16
B16	20
B20	25
C10	20
C13	27
C16	34
C20	41