

MOVE IN 45 round

trim

063-8121418F 063-8822118 002-90724



Projekt / Typ

Notizen

Anzahl / Datum



Allgemein

Decke | Halbeinbau

Tiefschwarz | RAL 9005 ¹

Montage Set Tiefschwarz

IP20

1230 lm

LED

2700 K

CRI ≥ 90

L80 / 50000 h

initial MacAdam ≤ 2 SDCM

R_g: 99 | R_f: 91 | R_(f-15): 89

MR 0.53 | MDER 0.48

Optisch

flood | Ausstrahlwinkel 36°

PstLM ≤ 1.0² 3 4 5 | SVM ≤ 0.4² 3 4 5

Elektrisch

nicht dimmbar

SK2 | 220-240 V

System 15.9 W | Einsatz 13.5 W

Einsatz 91 lm/W ⁶

36 Vf | 400 mA

Abmessungen

mit Rand

Durchmesser 77 mm | Höhe 107 mm

0.57 kg

Ausschnitt

Durchmesser 65 mm

min. Deckenstärke 2 mm | max. Deckenstärke 25 mm

Einbautiefe 200 mm

¹ RAL Code ² oval lens BO 45 007-1965880

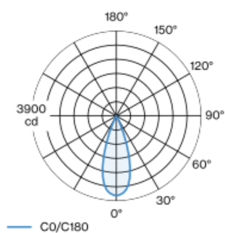
³ wallwasher lens BO 45 007-1965780

⁴ soft lens BO 45 007-1965980

⁵ Wert von umgebendem Produkt bei Vollast (ungedimmt)

⁶ inkl. Berücksichtigung von optischen & internen Steuergeräteverlusten

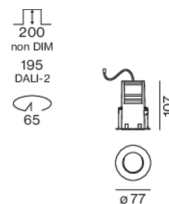
Lichtverteilung



flood 36°

h (m)	EO° (lx)	ø (m)
1	3660	0.65
2	920	1.29
3	410	1.94
4	230	2.59
5	150	3.23

Produktskizze



Montageanleitung



Beleuchtungsrechner



MOVE IN 45 round

trim

063-8121418F 063-8822118 002-90724



Projekt / Typ

Notizen

Anzahl / Datum

Wartungsfaktor

Betriebsdauer [h]	10 000	20 000	30 000	40 000	50 000
LLMF	0.96	0.92	0.88	0.85	0.81
LSF	1	1	1	1	1

MF	LMF × RSMF × LLMF × LSF	RSMF ^a	Raumwartungsfaktor
MF	Wartungsfaktor	LLMF	Lampenlichtstromwartungsfaktor
LMF ^a	Leuchtenwartungsfaktor	LSF	Lampenlebensdauerfaktor

^a Laut "CIE 97, Maintenance of indoor electric lighting systems", 2005, ISBN 3-900-734-34-8. Die Werte müssen vom Planer festgelegt werden.

Leitungsschutzschalter

Leitungs- schutzschalter Typ	Anzahl der Leuchten
B10	31
B13	40
B16	50
B20	62
B25	78
C10	52
C13	67
C16	85
C20	104
C25	130

Komponenten

MOUNTING HOUSING with trim

FARBE	Ø (MM)	ARTIKELNUMMER(N)
Tiefschwarz	77	063-8822118



POWER SUPPLY

L-B-H (MM)	ARTIKELNUMMER(N)
180-30-21	002-90724



Montagezubehör

SPECIAL MOUNTING TOOL

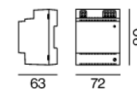
TYP	Ø (MM)	ARTIKELNUMMER(N)
notwendig zur Installation des randlosen Gehäuses	100	063-8912110



Optionales elektrisches Zubehör

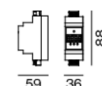
DIN RAIL POWER SUPPLY

L-B-H (MM)	ARTIKELNUMMER(N)
72-90-63	005-6520210



DIN RAIL LED DRIVER

TYP	L-B-H (MM)	ARTIKELNUMMER(N)
2 × 42W 48V DC UOUT 10–40V	36-88-59	005-6121030



Optisches Zubehör

HONEYCOMB LOUVER

FARBE	Ø (MM)	ARTIKELNUMMER(N)
Tiefschwarz	42	007-1965188



[063-8121418F 063-8822118 002-90724] Bei den technischen Daten handelt es sich um Bemessungswerte für eine Umgebungstemperatur von 25°C. Die Angaben zum Lichtstrom unterliegen initial einer Toleranz von +/- 10%, jene zur elektrischen Anschlussleistung initial einer Toleranz von +/- 10% und jene zur Farbtemperatur initial +/- 150 Kelvin. Es wird keine Haftung für Druckfehler übernommen. Es gelten die AGB der XAL GmbH.
© XAL GmbH · Auer-Welsbach-Gasse 36 · 8055 Graz · Austria · www.xal.com

05.07.2025

MOVE IN 45 round

trim

063-8121418F 063-8822118 002-90724



Projekt / Typ

Notizen

Anzahl / Datum

Optisches Zubehör

OVAL LENS

Ø (MM)	ARTIKELNUMMER(N)
42	007-1965880



SOFT LENS

Ø (MM)	ARTIKELNUMMER(N)
42	007-1965980



WALLWASHER LENS

Ø (MM)	ARTIKELNUMMER(N)
42	007-1965780

