

SONO FLEX 350

trim


063-32386170



Projekt / Typ

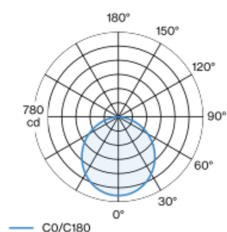
Notizen

Anzahl / Datum

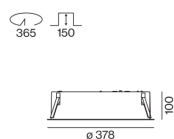


Runder Leuchtenkörper aus Aluminium; bestehend aus Leuchtenkörper (SONO) und Einbaugehäuse; Gehäuse mit umlaufendem Rand geeignet für den Einbau in Gipskartondecken; geeignet für Deckenstärken von 10-25 mm; Oberfläche Reinweiß pulverbeschichtet; Leuchte werkzeuglos im Gehäuse einsetzbar; wahlweise deckenbündig oder 25mm hervorstehtend; LED Platine hochreflektierend lackiert für verbesserten Wirkungsgrad; gleiche Leuchtdichte bei allen Größenvarianten; Lichtfarbe 4000 K; Binning initial MacAdam ≤ 3 SDCM; CRI ≥ 80 ; min. 90% des Lichtstromes nach 50000 Betriebsstunden; energieeffiziente LEDs mit hoher Farbwiedergabe; absolut homogen ausgeleuchtete, satinierte PMMA Abdeckung; Leuchte mit 2 Kabelöffnungen und Steckklemme für Weiterverdrahtung; Schutzart IP50; SK1; 220-240 V; leuchteninterne Verdrahtung halogenfrei; inkl. Konverter, nicht dimmbar; nicht austauschbare Lichtquelle; Betriebsgerät durch autorisierte Fachleute austauschbar;

Lichtverteilung



Produktskizze



Allgemein

Decke | Einbau

Reinweiß | RAL 9010 ¹

IP50

2050 lm

LED

4000 K

CRI ≥ 80

L90 / 50000 h

initial MacAdam ≤ 3 SDCM

MR 0.72 | MDER 0.66

Optisch

Opal | opal (lambertsch)

PstLM ≤ 1.0 ² | SVM ≤ 0.4 ²

Elektrisch

nicht dimmbar

SK1 | 220-240 V

kein Notlicht

System 15.9 W

System 129 lm/W ³

Abmessungen

mit Rand

Durchmesser 378 mm | Höhe 100 mm

4.7 kg

Ausschnitt

Durchmesser 365 mm

min. Deckenstärke 10 mm | max. Deckenstärke 25 mm

Einbautiefe 150 mm

¹ RAL Code

² Wert von umgebendem Produkt bei Vollast (ungedimmt)

³ inkl. Berücksichtigung von optischen, internen

Steuergeräteverlusten & der Effizienz des Betriebsgeräts

Montageanleitung



Beleuchtungsrechner



[063-32386170] Bei den technischen Daten handelt es sich um Bemessungswerte für eine Umgebungstemperatur von 25°C. Die Angaben zum Lichtstrom unterliegen initial einer Toleranz von +/- 10%, jene zur elektrischen Anschlussleistung initial einer Toleranz von +/- 10% und jene zur Farbtemperatur initial +/- 150 Kelvin. Es wird keine Haftung für Druckfehler übernommen. Es gelten die AGB der XAL GmbH.

© XAL GmbH · Auer-Welsbach-Gasse 36 · 8055 Graz · Austria · www.xal.com

04.07.2025

1 / 2

SONO FLEX 350

trim

063-32386170



Projekt / Typ

Notizen

Anzahl / Datum

Wartungsfaktor

| Betriebsdauer [h] | 10 000 | 20 000 | 30 000 | 40 000 | 50 000 |
|-------------------|--------|--------|--------|--------|--------|
| LLMF | 0.98 | 0.96 | 0.94 | 0.91 | 0.9 |
| LSF | 1 | 1 | 1 | 1 | 1 |

| | | | |
|------------------|-------------------------|-------------------|--------------------------------|
| MF | LMF × RSMF × LLMF × LSF | RSMF ^a | Raumwartungsfaktor |
| MF | Wartungsfaktor | LLMF | Lampenlichtstromwartungsfaktor |
| LMF ^a | Leuchtenwartungsfaktor | LSF | Lampenlebensdauerfaktor |

^a Laut "CIE 97, Maintenance of indoor electric lighting systems", 2005, ISBN 3-900-734-34-8. Die Werte müssen vom Planer festgelegt werden.

Leitungsschutzschalter

| Leitungs- schutzschalter Typ | Anzahl der Leuchten |
|---------------------------------|---------------------|
| B10 | 25 |
| B13 | 33 |
| B16 | 40 |
| B20 | 50 |
| C10 | 41 |
| C13 | 55 |
| C16 | 66 |
| C20 | 83 |

Montagezubehör

CONCRETE INSTALLATION HOUSING

| | |
|--------|------------------|
| Ø (MM) | ARTIKELNUMMER(N) |
| 364 | 063-2238100 |



Montagezubehör

DISMOUNTING TOOL

| | |
|----------|------------------|
| TYP | ARTIKELNUMMER(N) |
| Saugnapf | 086-30000 |

