

# MOVE IN 32 round

trimless

063-8111417F 063-8811117 002-90742



Projekt / Typ

Notizen

Anzahl / Datum



## Allgemein

Decke | Halbeinbau

Verkehrsweiß | RAL 9016 <sup>1</sup>

Montage Set Verkehrsweiß

IP20

783 lm

## LED

2700 K

CRI ≥ 90

L80 / 50000 h

initial MacAdam ≤ 2 SDCM

R<sub>g</sub>: 97 | R<sub>r</sub>: 91 | R<sub>f(1-15)</sub>: 87

MR 0.52 | MDER 0.47

## Optisch

flood | Ausstrahlwinkel 34°

PstLM ≤ 1.0<sup>2</sup> 3 4 5 | SVM ≤ 0.4<sup>2</sup> 3 4 5

## Elektrisch

nicht dimmbar

SK2 | 220-240 V

System 11.6 W | Einsatz 8.7 W

Einsatz 90 lm/W <sup>6</sup>

36 Vf | 250 mA

## Abmessungen

randlos

Durchmesser 63 mm | Höhe 92 mm

0.35 kg

## Ausschnitt

Durchmesser 54 mm

min. Deckenstärke 9 mm | max. Deckenstärke 25 mm

Einbautiefe 110 mm

<sup>1</sup> RAL Code <sup>2</sup> soft lens BO 32 007-1965960

<sup>3</sup> oval lens BO 32 007-1965860

<sup>4</sup> wallwasher lens BO 32 007-1965760

<sup>5</sup> Wert von umgebendem Produkt bei Vollast (ungedimmt)

<sup>6</sup> inkl. Berücksichtigung von optischen & internen Steuergeräteverlusten

## Montageanleitung

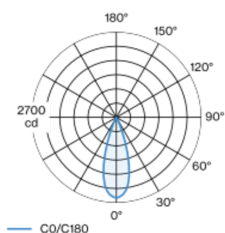


## Beleuchtungsrechner



Rundes Strahlerelement aus Aluminium; Oberfläche Verkehrsweiß pulverbeschichtet; werkzeuglose Montage im Montageset durch patentiertes Kugelschnappsystem; für randlosen Einbau in Gipskartondecken; geeignet für Deckenstärken von 9-25 mm; spezielles Montagewerkzeug zur einfachen Installation des randlosen Gehäuses als Zubehör erhältlich; Strahlerelement werkzeuglos höhenverstellbar: deckenbündig, 25 mm oder 35 mm herausragend; passive Kühlung der LEDs durch optimierte Kühlkörpergeometrie; mit COB (Chip on Board) Technologie für höchste Effizienz; keine Bildung von Mehrfachschatten; Lichtfarbe 2700 K; Binning initial MacAdam ≤ 2 SDCM; CRI ≥ 90; min. 80% des Lichtstromes nach 50000 Betriebsstunden; energieeffiziente LEDs mit hoher Farbwiedergabe; hochwertiger, aluminiumbedampfter Reflektor mit Facettenoptik; präzise Abstrahlcharakteristik mit 34° Ausstrahlwinkel; gute Entblendung durch zurückversetzte Lichtpunktebene; optischer Aufsatz ist als Zubehör erhältlich; Zubehör wird separat angeführt; Schutzart IP20; SK2; 220-240 V; inkl. Konverter, nicht dimmbar; Konverter sekundärseitig verdrahtet; Lichtquelle durch autorisierte Fachleute austauschbar; Betriebsgerät durch autorisierte Fachleute austauschbar;

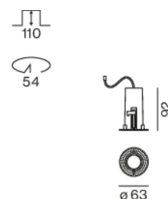
## Lichtverteilung



flood 34°

h (m)	E0° (lx)	ø (m)
1	2550	0.61
2	640	1.21
3	280	1.82
4	160	2.42
5	100	3.03

## Produktskizze



# MOVE IN 32 round

trimless

063-8111417F 063-881117 002-90742



Projekt / Typ	
Notizen	
Anzahl / Datum	

## Wartungsfaktor

Betriebsdauer [h]	10 000	20 000	30 000	40 000	50 000
LLMF	0.964	0.923	0.884	0.847	0.811
LSF	1	1	1	1	1

MF	LMF × RSMF × LLMF × LSF	RSMF <sup>a</sup>	Raumwartungsfaktor
MF	Wartungsfaktor	LLMF	Lampenlichtstromwartungsfaktor
LMF <sup>a</sup>	Leuchtenwartungsfaktor	LSF	Lampenlebensdauerfaktor

<sup>a</sup> Laut "CIE 97, Maintenance of indoor electric lighting systems", 2005, ISBN 3-900-734-34-8. Die Werte müssen vom Planer festgelegt werden.

## Leitungsschutzschalter

Leitungs- schutzschalter Typ	Anzahl der Leuchten
B10	57
B13	75
B16	92
B20	115
C10	57
C13	75
C16	92
C20	115

## Komponenten

### MOUNTING HOUSING trimless

FARBE	Ø (MM)	ARTIKELNUMMER(N)
Verkehrsweiß	63	063-881117

### POWER SUPPLY

L-B-H (MM)	ARTIKELNUMMER(N)
65-39-20	002-90742

## Montagezubehör

### SPECIAL MOUNTING TOOL

TYP	Ø (MM)	ARTIKELNUMMER(N)
notwendig zur Installation des randlosen Gehäuses	83	063-891110

## Optionales elektrisches Zubehör

### DIN RAIL POWER SUPPLY

L-B-H (MM)	ARTIKELNUMMER(N)
72-90-63	005-6520210

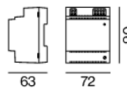
### DIN RAIL LED DRIVER

TYP	L-B-H (MM)	ARTIKELNUMMER(N)
2 × 42W   48V DC   UOUT 10–40V	36-88-59	005-6121030

## Optisches Zubehör

### HONEYCOMB LOUVER

FARBE	Ø (MM)	ARTIKELNUMMER(N)
Tiefschwarz	30	007-1965168



# MOVE IN 32 round

trimless

063-8111417F 063-8811117 002-90742



Projekt / Typ

Notizen

Anzahl / Datum

## Optisches Zubehör

### OVAL LENS

Ø (MM)	ARTIKELNUMMER(N)
30	007-1965860



### SOFT LENS

Ø (MM)	ARTIKELNUMMER(N)
30	007-1965960



### WALLWASHER LENS

Ø (MM)	ARTIKELNUMMER(N)
30	007-1965760

