

MOVE IN 45 square

trim

063-8421418S 063-8842117 002-90722



Projekt / Typ

Notizen

Anzahl / Datum



Allgemein

Decke , Halbeinbau

Schwarz , RAL 9005 ¹

Montage Set Verkehrsweiß

IP20

1040 lm

Einsatz 81 lm/W²

LED

2700 K

CRI ≥ 90

L80 / 50000 h

initial MacAdam ≤ 2 SDCM

R_g: 99 , R_f: 91 , R₍₁₋₁₅₎: 89

MR 0.53

MDER 0.48

Optisch

spot

Ausstrahlwinkel 12°

PstLM ≤ 1.0 ³

SVM ≤ 0.4 ³

Elektrisch

nicht dimmbar

220-240 V

System 15.0 W

Einsatz 12.7 W

37 Vf

350 mA

SK2

Abmessungen

mit Rand

Durchmesser 78 mm

Höhe 105 mm

0.66 kg

Ausschnitt

Durchmesser 70 mm

min. Deckenstärke 2 mm

max. Deckenstärke 25 mm

Einbautiefe 180 mm

¹ RAL Code

² inkl. Berücksichtigung von optischen & internen


Steuergeräteverlusten

³ Wert von umgebendem Produkt bei Vollast (ungedimmt)

Montage- anleitung

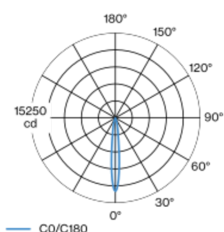


Beleuchtungs- rechner



Quadratisches Strahlerelement aus Aluminium; Oberfläche Schwarz pulverbeschichtet; werkzeuglose Montage im Montageset durch patentiertes Kugelschnappsystem; Einbauleuchte mit umlaufendem Rand Verkehrsweiß; geeignet für Deckenstärken von 2-25 mm; Strahlerelement werkzeuglos höhenverstellbar: deckenbündig, 25 mm oder 35 mm herausragend; passive Kühlung der LEDs durch optimierte Kühlkörpergeometrie; mit COB (Chip on Board) Technologie für höchste Effizienz; keine Bildung von Mehrfachschatten; Lichtfarbe 2700 K; Binning initial MacAdam ≤ 2 SDCM; CRI ≥ 90; min. 80% des Lichtstromes nach 50000 Betriebsstunden; energieeffiziente LEDs mit hoher Farbwiedergabe; hochwertiger, aluminiumbedampfter Reflektor mit Facettenoptik; präzise Abstrahlcharakteristik mit 12° Ausstrahlwinkel; gute Entblendung durch zurückversetzte Lichtpunktebene; optischer Aufsatz ist als Zubehör erhältlich; Zubehör wird separat angeführt; Schutzart IP20; SK2; 220-240 V; inkl. Konverter, nicht dimmbar; Konverter sekundärseitig verdrahtet; Lichtquelle durch autorisierte Fachleute austauschbar; Betriebsgerät durch autorisierte Fachleute austauschbar;

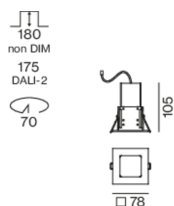
Lichtverteilung



spot 12°

h (m)	E0° (lx)	ø (m)
1	13200	0.21
2	3300	0.42
3	1500	0.63
4	800	0.84
5	500	1.06

Produktskizze



[*063-8421418S 063-8842117 002-90722*] Bei den technischen Daten handelt es sich um Bemessungswerte für eine Umgebungstemperatur von 25°C. Die Angaben zum Lichtstrom unterliegen initial einer Toleranz von +/- 10%, jene zur elektrischen Anschlussleistung initial einer Toleranz von +/- 10% und jene zur Farbtemperatur initial +/- 150 Kelvin. Es wird keine Haftung für Druckfehler übernommen. Es gelten die AGB der XAL GmbH.
© XAL GmbH · Auer-Welsbach-Gasse 36 · 8055 Graz · Austria · www.xal.com

03.05.2025