

# COMBO 900

trim

064-10716370



Projekt / Typ

Notizen

Anzahl / Datum



IP 40



## Allgemein

Decke | Einbau

Weiß | RAL 9010 <sup>1</sup>

IP40

7880 lm

## LED

4000 K

CRI ≥ 80

L90 / 50000 h

initial MacAdam ≤ 3 SDCM

MR 0.72 | MDER 0.66

## Optisch

Opal | opal (lambertsch)

PstLM ≤ 1.0 <sup>2</sup> | SVM ≤ 0.4 <sup>2</sup>

## Elektrisch

DALI-2 | 1 DALI Addr.

SK1 | 220-240 V

System 58 W

System 136 lm/W <sup>3</sup>

## Abmessungen

mit Rand

Durchmesser 916 mm | Höhe 105 mm

11.3 kg

## Ausschnitt

Durchmesser 905 mm

min. Deckenstärke 10 mm | max. Deckenstärke 25 mm

Einbautiefe 105 mm

<sup>1</sup> RAL Code

<sup>2</sup> Wert von umgebendem Produkt bei Vollast (ungedimmt)


<sup>3</sup> inkl. Berücksichtigung von optischen, internen

Steuergeräteverlusten & der Effizienz des Betriebsgeräts

## Montage- anleitung

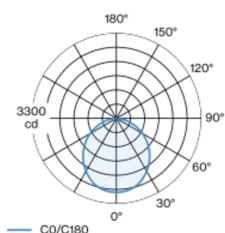


## Beleuchtungs- rechner

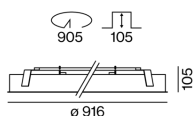


Runder Leuchtenkörper aus Aluminium; Einbauleuchte mit umlaufendem Rand; geeignet für Deckenstärken von 10-25 mm; Oberfläche Weiß pulverbeschichtet; externer Konverter für Deckeneinwurf, Weiterverdrahtung geeignet; elektrische Verbindung mittels verpolungssicherem Steckersystem; LED Platine hochreflektierend lackiert für verbesserten Wirkungsgrad; Lichtfarbe 4000 K; Binning initial MacAdam ≤ 3 SDCM; CRI ≥ 80; min. 90% des Lichtstromes nach 50000 Betriebsstunden; energieeffiziente LEDs mit hoher Farbwiedergabe; deckenbündige Leuchtenebene; absolut homogen ausgeleuchtete, satinierte PMMA Abdeckung; gleiche Leuchtdichte bei allen Größenvarianten; Schutzart IP40; SK1; 220-240 V; leuchteninterne Verdrahtung halogenfrei; inkl. DALI-2 Konverter; Lichtquelle durch autorisierte Fachleute austauschbar; Betriebsgerät durch autorisierte Fachleute austauschbar;

## Lichtverteilung



## Produktskizze



# COMBO 900

trim

064-10716370



Projekt / Typ

Notizen

Anzahl / Datum

## Wartungsfaktor

Betriebsdauer [h]	10 000	20 000	30 000	40 000	50 000
LLMF	0.98	0.96	0.94	0.91	0.9
LSF	1	1	1	1	1

MF	LMF × RSMF × LLMF × LSF	RSMF <sup>a</sup>	Raumwartungsfaktor
MF	Wartungsfaktor	LLMF	Lampenlichtstromwartungsfaktor
LMF <sup>a</sup>	Leuchtenwartungsfaktor	LSF	Lampenlebensdauerfaktor

<sup>a</sup> Laut "CIE 97, Maintenance of indoor electric lighting systems", 2005, ISBN 3-900-734-34-8. Die Werte müssen vom Planer festgelegt werden.

## Leitungsschutzschalter

Leitungs- schutzschalter Typ	Anzahl der Leuchten
B10	9
B13	12
B16	15
B20	19
C10	15
C13	20
C16	25
C20	31

## Montagezubehör

### MOUNTING RING

TYP	ARTIKELNUMMER(N)
für Akustikdecken	064-1906700

