

# MOVE IN 45 square

trimless

063-8421518F 063-8832117 002-90724



Projekt / Typ

Notizen

Anzahl / Datum



## Allgemein

Decke , Halbeinbau

Schwarz , RAL 9005 <sup>1</sup>

IP20

1310 lm

Einsatz 97 lm/W<sup>2</sup>

## LED

3000 K

CRI ≥ 90

L80 / 50000 h

initial MacAdam ≤ 2 SDCM

R<sub>g</sub>: 100 , R<sub>f</sub>: 91 , R<sub>(1-15)</sub>: 88

MR 0.59

MDER 0.53

## Optisch

flood

Ausstrahlwinkel 36°

PstLM ≤ 1.0 <sup>3</sup>

SVM ≤ 0.4 <sup>3</sup>

## Elektrisch

nicht dimmbar

220-240 V

System 15.9 W

Einsatz 13.5 W

36 V<sub>f</sub>

400 mA

SK2

## Abmessungen

randlos

Durchmesser 80 mm

Höhe 105 mm

0.47 kg

## Ausschnitt

Durchmesser 65 mm

min. Deckenstärke 9 mm

max. Deckenstärke 25 mm

Einbautiefe 180 mm

<sup>1</sup> RAL Code


<sup>2</sup> inkl. Berücksichtigung von optischen & internen Steuergeräteverlusten

<sup>3</sup> Wert von umgebendem Produkt bei Volllast (ungedimmt)

## Montage- anleitung

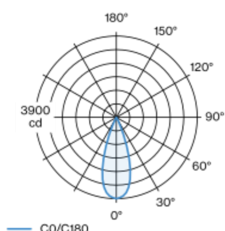


## Beleuchtungs- rechner



Quadratisches Strahlerelement aus Aluminium; Oberfläche Schwarz pulverbeschichtet; werkzeuglose Montage im Montageset durch patentiertes Kugelschnappsystem; für randlosen Einbau in Gipskartondecken; geeignet für Deckenstärken von 9-25 mm; spezielles Montagewerkzeug zur einfachen Installation des randlosen Gehäuses als Zubehör erhältlich; Strahlerelement werkzeuglos höhenverstellbar; deckenbündig, 25 mm oder 35 mm herausragend; passive Kühlung der LEDs durch optimierte Kühlkörpergeometrie; mit COB (Chip on Board) Technologie für höchste Effizienz; keine Bildung von Mehrfachschatten; Lichtfarbe 3000 K; Binning initial MacAdam ≤ 2 SDCM; CRI ≥ 90; min. 80% des Lichtstromes nach 50000 Betriebsstunden; energieeffiziente LEDs mit hoher Farbwiedergabe; hochwertiger, aluminiumbedampfter Reflektor mit Facettenoptik; präzise Abstrahlcharakteristik mit 36° Ausstrahlwinkel; gute Entblendung durch zurückversetzte Lichtpunktebene; optischer Aufsatz ist als Zubehör erhältlich; Zubehör wird separat angeführt; Schutzart IP20; SK2; 220-240 V; inkl. Konverter, nicht dimmbar; Konverter sekundärseitig verdrahtet; Lichtquelle durch autorisierte Fachleute austauschbar; Betriebsgerät durch autorisierte Fachleute austauschbar;

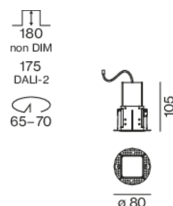
## Lichtverteilung



flood 36°

| h (m) | E0° (lx) | ø (m) |
|-------|----------|-------|
| 1     | 3900     | 0.65  |
| 2     | 980      | 1.29  |
| 3     | 430      | 1.94  |
| 4     | 240      | 2.59  |
| 5     | 160      | 3.23  |

## Produktskizze



# MOVE IN 45 square

trimless

063-8421518F 063-8832117 002-90724



Projekt / Typ

Notizen

Anzahl / Datum

## Wartungsfaktor

| Betriebsdauer [h] | 10 000 | 20 000 | 30 000 | 40 000 | 50 000 |
|-------------------|--------|--------|--------|--------|--------|
| LLMF              | 0.96   | 0.92   | 0.88   | 0.85   | 0.81   |
| LSF               | 1      | 1      | 1      | 1      | 1      |

|                  |                         |                   |                                |
|------------------|-------------------------|-------------------|--------------------------------|
| MF               | LMF × RSMF × LLMF × LSF | RSMF <sup>a</sup> | Raumwartungsfaktor             |
| MF               | Wartungsfaktor          | LLMF              | Lampenlichtstromwartungsfaktor |
| LMF <sup>a</sup> | Leuchtenwartungsfaktor  | LSF               | Lampenlebensdauerfaktor        |

<sup>a</sup> Laut "CIE 97, Maintenance of indoor electric lighting systems", 2005, ISBN 3-900-734-34-8. Die Werte müssen vom Planer festgelegt werden.

## Leitungsschutzschalter

| Leitungs-<br>schutzschalter Typ | Anzahl der Leuchten |
|---------------------------------|---------------------|
| B10                             | 31                  |
| B13                             | 40                  |
| B16                             | 50                  |
| B20                             | 62                  |
| B25                             | 78                  |
| C10                             | 52                  |
| C13                             | 67                  |
| C16                             | 85                  |
| C20                             | 104                 |
| C25                             | 130                 |

## Komponenten

### MOUNTING HOUSING trimless

Ø (MM)  
80

ARTIKELNUMMER(N)  
063-8832117



### POWER SUPPLY

TYP  
22 W

L-B-H (MM)  
180-30-21

ARTIKELNUMMER(N)  
002-90724



## Optionales elektrisches Zubehör

### DIN RAIL POWER SUPPLY

TYP  
160 W

L-B-H (MM)  
72-90-63

ARTIKELNUMMER(N)  
005-6520210



### DIN RAIL LED DRIVER

TYP  
DALI-2 | 200-1050 mA | 2 x 42W

L-B-H (MM)  
36-88-59

ARTIKELNUMMER(N)  
005-6121030



## Weiteres Zubehör

### SPECIAL MOUNTING TOOL

TYP  
notwendig zur Installation des randlosen Gehäuses

Ø (MM)  
100

ARTIKELNUMMER(N)  
063-8912110



## Optisches Zubehör

### HONEYCOMB LOUVER

FARBE  
Tiefschwarz

Ø (MM)  
42

ARTIKELNUMMER(N)  
007-1965188



[063-8421518F 063-8832117 002-90724] Bei den technischen Daten handelt es sich um Bemessungswerte für eine Umgebungstemperatur von 25°C. Die Angaben zum Lichtstrom unterliegen initial einer Toleranz von +/- 10%, jene zur elektrischen Anschlussleistung initial einer Toleranz von +/- 10% und jene zur Farbtemperatur initial +/- 150 Kelvin. Es wird keine Haftung für Druckfehler übernommen. Es gelten die AGB der XAL GmbH.  
© XAL GmbH · Auer-Welsbach-Gasse 36 · 8055 Graz · Austria · www.xal.com

01.05.2025