

VELA 450 direct / indirect soft

surface

073-114761XK



Projekt / Typ

Notizen

Anzahl / Datum



IP 40



Allgemein

Decke / Wand , Aufbau

Spezialfarben

IP40

indirekt 87 lm

direkt 2150 lm

gesamt 2240 lm

LED

4000 K

CRI ≥ 80

L90 / 50000 h

initial MacAdam ≤ 3 SDCM

MR 0.72

MDER 0.66

Optisch

Microprismatic

microprismatic

UGR ≤ 19 , $\geq 65^\circ$ < 3000 cd/m²

PstLM ≤ 1.0 ¹

SVM ≤ 0.4 ¹

Elektrisch

nicht dimmbar

220-240 V

System 16.7 W

System 134 lm/W²

SK1

Abmessungen

Durchmesser 450 mm

Höhe 92 mm


3.8 kg

¹ Wert von umgebendem Produkt bei Volllast (ungedimmt)

² inkl. Berücksichtigung von optischen, internen

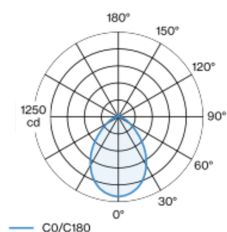
Steuergeräteverlusten & der Effizienz des Betriebsgeräts

Montageanleitung

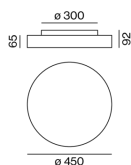


Runder Leuchtenkörper aus Aluminium, gerolltes Profil, nahtlos verschweißt; Oberfläche Spezialfarben pulverbeschichtet; hochreflektierende Beschichtung für verbesserten Wirkungsgrad; geeignet für Wand- oder Deckenmontage; komfortables, werkzeugloses Schnellmontagesystem; mikroprismatische PMMA-Abdeckung; absolut homogene Ausleuchtung; UGR ≤ 19 ; bildschirmtaugliche Arbeitsplatzleuchte nach DIN EN 12464-1; Leuchtdichte über $65^\circ \leq 3000$ cd/m²; direkt / indirekte Abstrahlcharakteristik für zusätzliche Akzentuierung der Decke; Lichtfarbe 4000 K; Binning initial MacAdam ≤ 3 SDCM; CRI ≥ 80 ; min. 90% des Lichtstromes nach 50000 Betriebsstunden; energieeffiziente LEDs mit hoher Farbwiedergabe; Leuchte mit 2 Kabelöffnungen und Steckklemme für Weiterverdrahtung; Schutzart IP40; SK1; 220-240 V; leuchteninterne Verdrahtung halogenfrei; inkl. Konverter, nicht dimmbar; Lichtquelle durch autorisierte Fachleute austauschbar; Betriebsgerät durch autorisierte Fachleute austauschbar;

Lichtverteilung



Produktskizze



VELA 450 direct / indirect soft

surface

073-114761XK



Projekt / Typ

Notizen

Anzahl / Datum

Wartungsfaktor

Betriebsdauer [h]	10 000	20 000	30 000	40 000	50 000
LLMF	0.98	0.96	0.94	0.91	0.9
LSF	1	1	1	1	1

MF LMF × RSMF × LLMF × LSF
MF Wartungsfaktor
LMF^a Leuchtenwartungsfaktor

RSMF^a Raumwartungsfaktor
LLMF Lampenlichtstromwartungsfaktor
LSF Lampenlebensdauerfaktor

^a Laut "CIE 97, Maintenance of indoor electric lighting systems", 2005, ISBN 3-900-734-34-8. Die Werte müssen vom Planer festgelegt werden.

Leitungsschutzschalter

Leitungs- schutzschalter Typ	Anzahl der Leuchten
B10	31
B13	40
B16	50
B20	62
B25	78
C10	52
C13	67
C16	85
C20	104
C25	130