

# MITA circle 240 reflector

trim

074-8114D37R



Projekt / Typ

Notizen

Anzahl / Datum



## Allgemein

Decke | Einbau

Verkehrsweiß | RAL 9016 <sup>1</sup>

Reflektor Chrom

IP20

1670 lm

## LED

tunable white | 2700 K - 6500 K

CRI  $\geq$  90

L90 / 50000 h

initial MacAdam  $\leq$  3 SDCM

R<sub>g</sub>: 101 | R<sub>f</sub>: 90 | R<sub>f(1-15)</sub>: 88

MR 0.51 | MDER 0.46

## Optisch

Reflector | symmetric

UGR  $\leq$  19 |  $\geq 65^\circ$   $< 1500$  cd/m<sup>2</sup>

PstLM  $\leq$  1.0 <sup>2</sup> | SVM  $\leq$  0.4 <sup>2</sup>

## Elektrisch

DALI-2 DT8 | 1 DALI Addr.

SK2 | 220-240 V

System 14.2 W

System 118 lm/W <sup>3</sup>

## Abmessungen

mit Rand

Durchmesser 240 mm | Höhe 47 mm

1.3 kg

## Ausschnitt

Durchmesser 228 mm

min. Deckenstärke 2 mm | max. Deckenstärke 25 mm

Einbautiefe 60 mm

<sup>1</sup> RAL Code


<sup>2</sup> Wert von umgebendem Produkt bei Volllast (ungedimmt)

<sup>3</sup> inkl. Berücksichtigung von optischen, internen Steuergeräteverlusten & der Effizienz des Betriebsgeräts

## Montage-anleitung

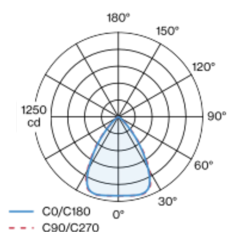


## Beleuchtungs-rechner

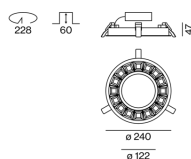


Ringförmiger Leuchtenkörper aus Aluminiumdruckguss; extrem schlanke Bauform; Einbauleuchte mit umlaufendem Rand; geeignet für Deckenstärken von 2-25 mm; Oberfläche Verkehrsweiß pulverbeschichtet; Blindabdeckung zum Einlegen im Innenausschnitt als Zubehör erhältlich; Zubehör wird separat angeführt; Lichtfarbe: Tunable White Bestückung (2700-6500 K); Binning initial MacAdam  $\leq$  3 SDCM; CRI  $\geq$  90; min. 90% des Lichtstromes nach 50000 Betriebsstunden; energieeffiziente LEDs mit hoher Farbwiedergabe; hochglänzender Reflektor mit Facettenoptik; Reflektor Chrom; UGR  $\leq$  19; bildschirmtaugliche Arbeitsplatzleuchte nach DIN EN 12464-1; Leuchtdichte über  $65^\circ \leq 1500$  cd/m<sup>2</sup>; Schutzart IP20; SK2; 220-240 V; leuchteninterne Verdrahtung halogenfrei; inkl. DALI-2 / DT8 Konverter; Konverter sekundärseitig verdrahtet; Lichtquelle durch autorisierte Fachleute austauschbar; Betriebsgerät durch autorisierte Fachleute austauschbar;

## Lichtverteilung



## Produktskizze



# MITA circle 240 reflector

trim

074-8114D37R



Projekt / Typ

Notizen

Anzahl / Datum

## Wartungsfaktor

Betriebsdauer [h]	10 000	20 000	30 000	40 000	50 000
LLMF	0.98	0.96	0.94	0.92	0.9
LSF	1	1	1	1	1

MF	LMF × RSMF × LLMF × LSF	RSMF <sup>a</sup>	Raumwartungsfaktor
MF	Wartungsfaktor	LLMF	Lampenlichtstromwartungsfaktor
LMF <sup>a</sup>	Leuchtenwartungsfaktor	LSF	Lampenlebensdauerfaktor

<sup>a</sup> Laut "CIE 97, Maintenance of indoor electric lighting systems", 2005, ISBN 3-900-734-34-8. Die Werte müssen vom Planer festgelegt werden.

## Leitungsschutzschalter

Leitungs- schutzschalter Typ	Anzahl der Leuchten
B10	18
B13	24
B16	30
B20	38
C10	31
C13	40
C16	51
C20	63

## Optisches Zubehör

### BLIND COVER circle 240

FARBE	ARTIKELNUMMER(N)
Verkehrsweiß	074-8911417
Tiefschwarz	074-8911418

