

UNICO L4 basic

ceiling


090-1L453AG001



Projekt / Typ

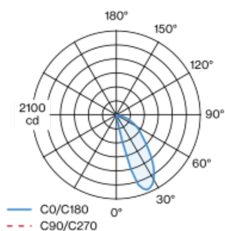
Notizen

Anzahl / Datum

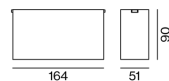


Rechteckiger Anbau-Multi-Downlight aus Aluminium; Leuchtenkörper mittels Verriegelung werkzeuglos auf Montageplatte aufsetzbar; Konverter im Leuchtenkörper integriert; Oberfläche Weiß Aluminium pulverbeschichtet; bestückt mit vier wallwasher Optiken; asymmetrische Lichtverteilung mit präziser Abstrahlcharakteristik; hochwertiger Reflektor mit mikrofacettierter, aluminiumbedampfter Oberfläche; Reflektor Chrom; passive Kühlung der LEDs durch optimierte Kühlkörpergeometrie; Lichtfarbe 3000 K; Binning initial MacAdam ≤ 3 SDCM; CRI ≥ 90 ; min. 90% des Lichtstromes nach 50000 h Lebensdauer; energieeffiziente High-Power-LEDs mit sehr guter Farbwiedergabe; Schutzart IP20; SK1; 220-240 V; inkl. DALI-2 Konverter; nicht austauschbare Lichtquelle; Betriebsgerät durch autorisierte Fachleute austauschbar; klirrfrei;

Lichtverteilung



Produktskizze



Allgemein

Decke | Aufbau

Weiß Aluminium | RAL 9006 ¹

Reflektor Chrom

IP20

1620 lm

LED

3000 K

CRI ≥ 90

L90 / 50000 h

initial MacAdam ≤ 3 SDCM

R_g: 100 | R_f: 92 | R_{f(1-15)}: 91

MR 0.64 | MDER 0.58

Optisch

wallwasher

PstLM ≤ 1.0 ² | SVM ≤ 0.4 ²

Elektrisch

DALI-2 | 1 DALI Addr.

SK1 | 220-240 V

System 19.3 W

System 84 lm/W ³

Abmessungen

Länge 164 mm | Breite 51 mm | Höhe 90 mm

0.55 kg

¹ RAL Code

² Wert von umgebendem Produkt bei Volllast (ungedimmt)

³ inkl. Berücksichtigung von optischen, internen Steuergeräteverlusten & der Effizienz des Betriebsgeräts

Montage-anleitung



Beleuchtungs-rechner

