

UNICO L4 basic

ceiling


090-1L441FB001



Projekt / Typ

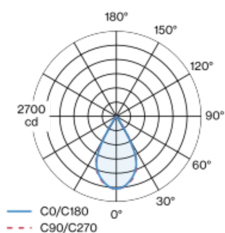
Notizen

Anzahl / Datum

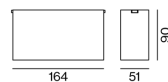


Rechteckiger Anbau-Multi-Downlight aus Aluminium; Leuchtenkörper mittels Verriegelung werkzeuglos auf Montageplatte aufsetzbar; Konverter im Leuchtenkörper integriert; Oberfläche Tiefschwarz pulverbeschichtet; bestückt mit vier flood square Optiken; symmetrische Lichtverteilung mit präziser Abstrahlcharakteristik, Ausstrahlwinkel 56°; hochwertiger Reflektor mit mikrofaccettierter, aluminiumbedampfter Oberfläche; Reflektor Chrom; UGR ≤ 19; bildschirmtaugliche Arbeitsplatzleuchte nach DIN EN 12464-1; Leuchtdichte über 65° ≤ 3000 cd/m²; passive Kühlung der LEDs durch optimierte Kühlkörpergeometrie; Lichtfarbe 2700 K; Binning initial MacAdam ≤ 3 SDCM; CRI ≥ 90; min. 90% des Lichtstromes nach 50000 h Lebensdauer; energieeffiziente High-Power-LEDs mit sehr guter Farbwiedergabe; Schutzart IP20; SK1; 220-240 V; inkl. Konverter, nicht dimmbar; nicht austauschbare Lichtquelle; Betriebsgerät durch autorisierte Fachleute austauschbar; klirrfrei;

Lichtverteilung



Produktskizze



Allgemein

Decke | Aufbau

Tiefschwarz | RAL 9005 ¹

Reflektor Chrom

IP20

1750 lm

LED

2700 K

CRI ≥ 90

L90 / 50000 h

initial MacAdam ≤ 3 SDCM

R_g: 101 | R_f: 91 | R_{t(1-15)}: 89

MR 0.56 | MDER 0.51

Optisch

flood square | Ausstrahlwinkel 56°

UGR ≤ 19 | ≥ 65° < 3000 cd/m²

P_{stLM} ≤ 1.0 ² | SVM ≤ 0.4 ²

Elektrisch

nicht dimmbar | 1 DALI Addr.

SK1 | 220-240 V

System 19.3 W

System 91 lm/W ³

Abmessungen

Länge 164 mm | Breite 51 mm | Höhe 90 mm

0.55 kg

¹ RAL Code

² Wert von umgebendem Produkt bei Volllast (ungedimmt)

³ inkl. Berücksichtigung von optischen, internen Steuergeräteverlusten & der Effizienz des Betriebsgeräts

Montageanleitung



Beleuchtungsrechner



UNICO L4 basic

ceiling

090-1L441FB001



Projekt / Typ

Notizen

Anzahl / Datum

Wartungsfaktor

Betriebsdauer [h]	10 000	20 000	30 000	40 000	50 000
LLMF	0.96	0.95	0.95	0.94	0.93
LSF	1	1	1	1	1

MF	LMF × RSMF × LLMF × LSF	RSMF ^a	Raumwartungsfaktor
MF	Wartungsfaktor	LLMF	Lampenlichtstromwartungsfaktor
LMF ^a	Leuchtenwartungsfaktor	LSF	Lampenlebensdauerfaktor

^a Laut "CIE 97, Maintenance of indoor electric lighting systems", 2005, ISBN 3-900-734-34-8. Die Werte müssen vom Planer festgelegt werden.

Leitungsschutzschalter

Leitungs- schutzschalter Typ	Anzahl der Leuchten
B10	42
B16	68
B20	85
C10	57
C16	91
C20	114

