

UNICO Q1 basic

ceiling


090-1Q161BB001



Projekt / Typ

Notizen

Anzahl / Datum



Allgemein

Decke | Aufbau

Tiefschwarz | RAL 9005 ¹

Reflektor Chrom

IP20

426 lm

LED

4000 K

CRI ≥ 90

L90 / 50000 h

initial MacAdam ≤ 3 SDCM

R_g: 102 | R_f: 93 | R_{f(1-5)}: 92

MR 0.81 | MDER 0.74

Optisch

medium round | Ausstrahlwinkel 33°

UGR ≤ 10

PstLM ≤ 1.0 ² | SVM ≤ 0.4 ²

Elektrisch

nicht dimmbar | 1 DALI Addr.

SK1 | 220-240 V

System 5.7 W

System 75 lm/W ³

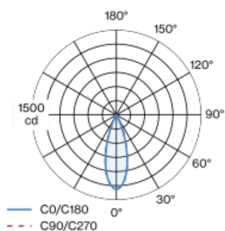
Abmessungen

Länge 51 mm | Breite 51 mm | Höhe 90 mm

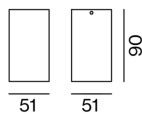
0.2 kg

Quadratischer Anbau-Multi-Downlight aus Aluminium; Leuchtenkörper mittels Verriegelung werkzeuglos auf Montageplatte aufsetzbar; Konverter im Leuchtenkörper integriert; Oberfläche Tiefschwarz pulverbeschichtet; bestückt mit einer medium round Optik; symmetrische Lichtverteilung mit präziser Abstrahlcharakteristik, Ausstrahlwinkel 33°; hochwertiger Reflektor mit mikrofaccettierter, aluminiumbedampfter Oberfläche; Reflektor Chrom; UGR ≤ 10 ; passive Kühlung der LEDs durch optimierte Kühlkörpergeometrie; Lichtfarbe 4000 K; Binning initial MacAdam ≤ 3 SDCM; CRI ≥ 90 ; min. 90% des Lichtstromes nach 50000 h Lebensdauer; energieeffiziente High-Power-LEDs mit sehr guter Farbwiedergabe; Schutzart IP20; SK1; 220-240 V; inkl. Konverter, nicht dimmbar; nicht austauschbare Lichtquelle; Betriebsgerät durch autorisierte Fachleute austauschbar; klirrfrei;

Lichtverteilung



Produktskizze



¹ RAL Code

² Wert von umgebendem Produkt bei Volllast (ungedimmt)

³ inkl. Berücksichtigung von optischen, internen Steuergeräteverlusten & der Effizienz des Betriebsgeräts

Montageanleitung



Beleuchtungsrechner



UNICO Q1 basic

ceiling

090-1Q161BB001



Projekt / Typ

Notizen

Anzahl / Datum

Wartungsfaktor

Betriebsdauer [h]	10 000	20 000	30 000	40 000	50 000
LLMF	0.96	0.95	0.95	0.94	0.93
LSF	1	1	1	1	1

MF	LMF × RSMF × LLMF × LSF	RSMF ^a	Raumwartungsfaktor
MF	Wartungsfaktor	LLMF	Lampenlichtstromwartungsfaktor
LMF ^a	Leuchtenwartungsfaktor	LSF	Lampenlebensdauerfaktor

^a Laut "CIE 97, Maintenance of indoor electric lighting systems", 2005, ISBN 3-900-734-34-8. Die Werte müssen vom Planer festgelegt werden.

Leitungsschutzschalter

Leitungs- schutzschalter Typ	Anzahl der Leuchten
B10	48
B13	62
B16	76
B20	95
C10	81
C13	104
C16	129
C20	162

