

UNICO Q1 basic

ceiling


090-1Q161EGB01



Projekt / Typ

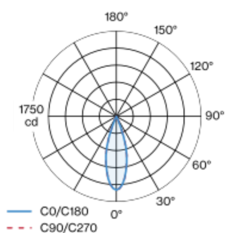
Notizen

Anzahl / Datum

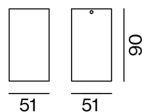


Quadratischer Anbau-Multi-Downlight aus Aluminium; Leuchtenkörper mittels Verriegelung werkzeuglos auf Montageplatte aufsetzbar; Konverter im Leuchtenkörper integriert; Oberfläche Weiß Aluminium pulverbeschichtet; bestückt mit einer medium square Optik; symmetrische Lichtverteilung mit präziser Abstrahlcharakteristik, Ausstrahlwinkel 32°; hochwertiger Reflektor mit mikrofacettierter, aluminiumbedampfter Oberfläche; Reflektor Schwarz; UGR ≤ 10; passive Kühlung der LEDs durch optimierte Kühlkörpergeometrie; Lichtfarbe 4000 K; Binning initial MacAdam ≤ 3 SDCM; CRI ≥ 90; min. 90% des Lichtstromes nach 50000 h Lebensdauer; energieeffiziente High-Power-LEDs mit sehr guter Farbwiedergabe; Schutzart IP20; SK1; 220-240 V; inkl. Konverter, nicht dimmbar; nicht austauschbare Lichtquelle; Betriebsgerät durch autorisierte Fachleute austauschbar; klirrfrei;

Lichtverteilung



Produktskizze



Allgemein

Decke | Aufbau

Weiß Aluminium | RAL 9006 ¹

Reflektor Schwarz

IP20

419 lm

LED

4000 K

CRI ≥ 90

L90 / 50000 h

initial MacAdam ≤ 3 SDCM

R_g: 102 | R_f: 93 | R_{f(1-5)}: 92

MR 0.81 | MDER 0.74

Optisch

medium square | Ausstrahlwinkel 32°

UGR ≤ 10

PstLM ≤ 1.0 ² | SVM ≤ 0.4 ²

Elektrisch

nicht dimmbar | 1 DALI Addr.

SK1 | 220-240 V

System 5.7 W

System 74 lm/W ³

Abmessungen

Länge 51 mm | Breite 51 mm | Höhe 90 mm

0.2 kg

¹ RAL Code

² Wert von umgebendem Produkt bei Volllast (ungedimmt)

³ inkl. Berücksichtigung von optischen, internen Steuergeräteverlusten & der Effizienz des Betriebsgeräts

Montageanleitung



Beleuchtungsrechner

