

# UNICO L2 basic

trimless

090-7L241A0022 090-7L20100



Projekt / Typ

Notizen

Anzahl / Datum



## Allgemein

Decke , Einbau

Reflektor chrom

IP20

564 lm

## LED

2700 K

CRI  $\geq 90$

L90 / 50000 h

initial MacAdam  $\leq 3$  SDCM

R<sub>g</sub>: 101, R<sub>r</sub>: 91, R<sub>(1-15)</sub>: 89

MR 0.56

MDER 0.51

## Optisch

wallwasher

PstLM  $\leq 1.0$ <sup>1</sup>

SVM  $\leq 0.4$ <sup>1</sup>

## Elektrisch

nicht dimmbar

220-240 V

System 7.3 W

System 77 lm/W<sup>2</sup>

SK2

## Abmessungen

randlos

Länge 85 mm

Breite 47 mm

Höhe 51 mm

0.55 kg

## Ausschnitt

Länge 90 mm

Breite 50 mm

min. Deckenstärke 12.5 mm

max. Deckenstärke 25 mm

Einbautiefe 120 mm

<sup>1</sup> Wert von umgebendem Produkt bei Vollast (ungedimmt)

<sup>2</sup> inkl. Berücksichtigung von optischen, internen Steuergeräteverlusten & der Effizienz des Betriebsgeräts

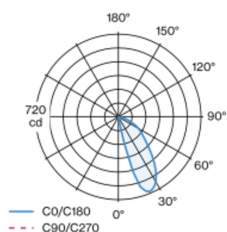
## Montage-anleitung



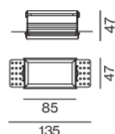
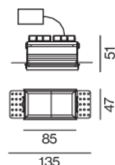
## Beleuchtungs-rechner



## Lichtverteilung



## Produktskizze



# UNICO L2 basic

trimless

090-7L241A0022 090-7L20100



Projekt / Typ \_\_\_\_\_

Notizen \_\_\_\_\_

Anzahl / Datum \_\_\_\_\_

## Wartungsfaktor

Betriebsdauer [h]	10 000	20 000	30 000	40 000	50 000
LLMF	0.96	0.95	0.95	0.94	0.93
LSF	1	1	1	1	1

MF	LMF × RSMF × LLMF × LSF	RSMF <sup>a</sup>	Raumwartungsfaktor
MF	Wartungsfaktor	LLMF	Lampenlichtstromwartungsfaktor
LMF <sup>a</sup>	Leuchtenwartungsfaktor	LSF	Lampenlebensdauerfaktor

<sup>a</sup> Laut "CIE 97, Maintenance of indoor electric lighting systems", 2005, ISBN 3-900-734-34-8. Die Werte müssen vom Planer festgelegt werden.

## Leitungsschutzschalter

Leitungs- schutzschalter Typ	Anzahl der Leuchten
B10	31
B13	40
B16	50
B20	62
B25	78
C10	52
C13	67
C16	85
C20	104
C25	130

## Komponenten

### MOUNTING SET trimless

TYP	L-B-H (MM)	ARTIKELNUMMER(N)
zum Einbau in Gipskartondecken 12,5/15/20/25mm	85-47-47	090-7L20100



### Montagezubehör

### MOUNTING SET trimless

TYP	L-B-H (MM)	ARTIKELNUMMER(N)
zum Einbau in Gipskartondecken 12,5/15/20/25mm	85-47-47	090-7L20100



### Montagezubehör

### THROUGH WIRING CONNECTION BOX

TYP	L-B-H (MM)	ARTIKELNUMMER(N)
non DIM Kabel ø 4 – 12 mm, Linect®-Ready	105-58-30	005-253110
DALI Kabel ø 4 – 12 mm, Linect®-Ready	105-58-30	005-255110

