

# UNICO Q9 basic

ceiling


090-1Q9519G001



Projekt / Typ

Notizen

Anzahl / Datum



## Allgemein

Decke | Aufbau

Weiß Aluminium | RAL 9006 <sup>1</sup>

Reflektor Chrom

IP20

3110 lm

## LED

3000 K

CRI  $\geq$  90

L90 / 50000 h

initial MacAdam  $\leq$  3 SDCM

R<sub>g</sub>: 100 | R<sub>f</sub>: 92 | R<sub>f(1-5)</sub>: 91

MR 0.64 | MDER 0.58

## Optisch

wallwasher floor

PstLM  $\leq$  1.0 <sup>2</sup> | SVM  $\leq$  0.4 <sup>2</sup>

## Elektrisch

nicht dimmbar | 1 DALI Addr.

SK1 | 220-240 V

System 34 W

System 91 lm/W <sup>3</sup>

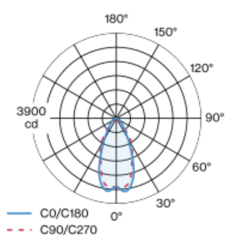
## Abmessungen

Länge 126 mm | Breite 126 mm | Höhe 90 mm

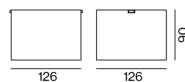
0.75 kg

Quadratischer Anbau-Multi-Downlight aus Aluminium; Leuchtenkörper mittels Verriegelung werkzeuglos auf Montageplatte aufsetzbar; Konverter im Leuchtenkörper integriert; Oberfläche Weiß Aluminium pulverbeschichtet; bestückt mit drei wallwasher floor Optiken 180° + drei wallwasher floor Optiken 0° + drei rectangular medium Optiken; präzise Abstrahlcharakteristik; hochwertiger Reflektor mit mikrofacettierter, aluminiumbedampfter Oberfläche; Reflektor Chrom; passive Kühlung der LEDs durch optimierte Kühlkörpergeometrie; Lichtfarbe 3000 K; Binning initial MacAdam  $\leq$  3 SDCM; CRI  $\geq$  90; min. 90% des Lichtstromes nach 50000 h Lebensdauer; energieeffiziente High-Power-LEDs mit sehr guter Farbwiedergabe; Schutzart IP20; SK1; 220-240 V; inkl. Konverter, nicht dimmbar; nicht austauschbare Lichtquelle; Betriebsgerät durch autorisierte Fachleute austauschbar; klirrfrei;

## Lichtverteilung



## Produktskizze



<sup>1</sup> RAL Code

<sup>2</sup> Wert von umgebendem Produkt bei Vollast (ungedimmt)

<sup>3</sup> inkl. Berücksichtigung von optischen, internen Steuergeräteverlusten & der Effizienz des Betriebsgeräts

## Montage-anleitung



## Beleuchtungs-rechner



# UNICO Q9 basic

ceiling

090-1Q9519G001



Projekt / Typ

Notizen

Anzahl / Datum

## Wartungsfaktor

Betriebsdauer [h]	10 000	20 000	30 000	40 000	50 000
LLMF	0.96	0.95	0.95	0.94	0.93
LSF	1	1	1	1	1

MF	LMF × RSMF × LLMF × LSF	RSMF <sup>a</sup>	Raumwartungsfaktor
MF	Wartungsfaktor	LLMF	Lampenlichtstromwartungsfaktor
LMF <sup>a</sup>	Leuchtenwartungsfaktor	LSF	Lampenlebensdauerfaktor

<sup>a</sup> Laut "CIE 97, Maintenance of indoor electric lighting systems", 2005, ISBN 3-900-734-34-8. Die Werte müssen vom Planer festgelegt werden.

## Leitungsschutzschalter

Leitungs- schutzschalter Typ	Anzahl der Leuchten
B10	48
B13	62
B16	76
B20	95
C10	81
C13	104
C16	129
C20	162

