

UNICO L2 basic

trimless

090-7L253A0022 090-7L20100



Projekt / Typ

Notizen

Anzahl / Datum



Allgemein

Decke, Einbau

Reflektor chrom

IP20

601 lm

LED

3000 K

CRI ≥ 90

L90 / 50000 h

initial MacAdam ≤ 3 SDCM

R_g: 100, R_f: 92, R₍₁₋₁₅₎: 91

MR 0.64

MDER 0.58

Optisch

wallwasher

PstLM ≤ 1.0 ¹

SVM ≤ 0.4 ¹

Elektrisch

DALI-2

220-240 V

System 7.3 W

System 82 lm/W²

SK2

Abmessungen

randlos

Länge 85 mm

Breite 47 mm

Höhe 51 mm

0.55 kg

Ausschnitt

Länge 90 mm

Breite 50 mm

min. Deckenstärke 12.5 mm

max. Deckenstärke 25 mm

Einbautiefe 140 mm

¹ Wert von umgebendem Produkt bei Vollast (ungedimmt)

² inkl. Berücksichtigung von optischen, internen Steuerungsverlusten & der Effizienz des Betriebsgeräts

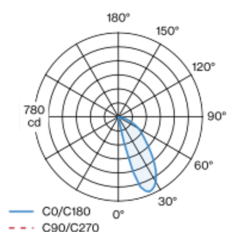
Montageanleitung



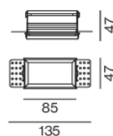
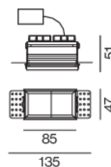
Beleuchtungsrechner



Lichtverteilung



Produktskizze



UNICO L2 basic

trimless

090-7L253A0022 090-7L20100



Projekt / Typ

Notizen

Anzahl / Datum

Wartungsfaktor

Betriebsdauer [h]	10 000	20 000	30 000	40 000	50 000
LLMF	0.96	0.95	0.95	0.94	0.93
LSF	1	1	1	1	1

MF	LMF × RSMF × LLMF × LSF	RSMF ^a	Raumwartungsfaktor
MF	Wartungsfaktor	LLMF	Lampenlichtstromwartungsfaktor
LMF ^a	Leuchtenwartungsfaktor	LSF	Lampenlebensdauerfaktor

^a Laut "CIE 97, Maintenance of indoor electric lighting systems", 2005, ISBN 3-900-734-34-8. Die Werte müssen vom Planer festgelegt werden.

Leitungsschutzschalter

Leitungs- schutzschalter Typ	Anzahl der Leuchten
B13	134
B16	166
B20	207
C13	224
C16	282
C20	345

Komponenten

MOUNTING SET trimless

TYP	L-B-H (MM)	ARTIKELNUMMER(N)
zum Einbau in Gipskartondecken 12,5/15/20/25mm	85-47-47	090-7L20100



Montagezubehör

MOUNTING SET trimless

TYP	L-B-H (MM)	ARTIKELNUMMER(N)
zum Einbau in Gipskartondecken 12,5/15/20/25mm	85-47-47	090-7L20100



Montagezubehör

THROUGH WIRING CONNECTION BOX

TYP	L-B-H (MM)	ARTIKELNUMMER(N)
non DIM Kabel ø 4 – 12 mm, Linect®-Ready	105-58-30	005-2531110
DALI Kabel ø 4 – 12 mm, Linect®-Ready	105-58-30	005-2551110

