

UNICO Q9 basic

trim


090-7Q95390021 090-7Q9020B



Projekt / Typ

Notizen

Anzahl / Datum



Allgemein

Decke | Einbau

Reflektor chrom

Montage Set Tiefschwarz

IP20

3020 lm

LED

3000 K

CRI \geq 90

L90 / 50000 h

initial MacAdam \leq 3 SDCM

R_g: 100 | R_f: 92 | R_(f-15): 91

MR 0.64 | MDER 0.58

Optisch

wallwasher floor

PstLM \leq 1.0 ¹ | SVM \leq 0.4 ¹

Elektrisch

DALI-2 | 1 DALI Addr.

SK2 | 220-240 V

System 29.9 W

System 101 lm/W ²

Abmessungen

mit Rand

Länge 138 mm | Breite 138 mm | Höhe 51 mm

0.7 kg

Ausschnitt

Länge 130 mm | Breite 130 mm

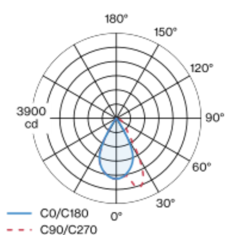
min. Deckenstärke 2 mm | max. Deckenstärke 25 mm

Einbautiefe 90 mm

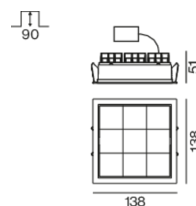
¹ Wert von umgebendem Produkt bei Vollast (ungedimmt)

² inkl. Berücksichtigung von optischen, internen Steuergeräteverlusten & der Effizienz des Betriebsgeräts

Lichtverteilung



Produktskizze



Montageanleitung



Beleuchtungsrechner



UNICO Q9 basic

trim

090-7Q95390021 090-7Q9020B



Projekt / Typ

Notizen

Anzahl / Datum

Wartungsfaktor

Betriebsdauer [h]	10 000	20 000	30 000	40 000	50 000
LLMF	0.96	0.95	0.95	0.94	0.93
LSF	1	1	1	1	1
MF	LMF × RSMF × LLMF × LSF		RSMF ^a	Raumwartungsfaktor	
MF	Wartungsfaktor		LLMF	Lampenlichtstromwartungsfaktor	
LMF ^a	Leuchtenwartungsfaktor		LSF	Lampenlebensdauerfaktor	

^a Laut "CIE 97, Maintenance of indoor electric lighting systems", 2005, ISBN 3-900-734-34-8. Die Werte müssen vom Planer festgelegt werden.

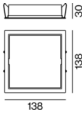
Leitungsschutzschalter

Leitungs- schutzschalter Typ	Anzahl der Leuchten
B10	37
B16	60
C10	37
C16	60

Komponenten

Q9 MOUNTING SET with trim

TYP	FARBE	L-B-H (MM)	ARTIKELNUMMER(N)
für Zwischendecken	Tiefschwarz	138-138-30	090-7Q9020B



Montagezubehör

THROUGH WIRING CONNECTION BOX

TYP	L-B-H (MM)	ARTIKELNUMMER(N)
non DIM Kabel ø 4 – 12 mm, Linect®-Ready	105-58-30	005-2531110
DALI Kabel ø 4 – 12 mm, Linect®-Ready	105-58-30	005-2551110

