

UNICO Q9 basic

trim

090-7Q941B0B21 090-7Q9020B



Projekt / Typ

Notizen

Anzahl / Datum



Allgemein

Decke | Einbau

Reflektor schwarz | RAL 9005 ¹

Montage Set Tiefschwarz

IP20

2530 lm

LED

2700 K

CRI ≥ 90

L90 / 50000 h

initial MacAdam ≤ 3 SDCM

R_g: 101 | R_f: 91 | R_{t(1-15)}: 89

MR 0.56 | MDER 0.51

Optisch

medium round | Ausstrahlwinkel 33°

UGR ≤ 10 | $\geq 65^\circ$ <3000 cd/m²

Elektrisch

nicht dimmbar | 1 DALI Addr.

SK2 | 220-240 V

System 29.9 W

System 85 lm/W ²

Abmessungen

mit Rand

Länge 138 mm | Breite 138 mm | Höhe 51 mm

0.7 kg

Ausschnitt

Länge 130 mm | Breite 130 mm

min. Deckenstärke 2 mm | max. Deckenstärke 25 mm

Einbautiefe 90 mm


¹ RAL Code

² inkl. Berücksichtigung von optischen, internen Steuergeräteverlusten & der Effizienz des Betriebsgeräts

Montageanleitung

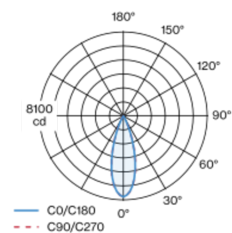


Beleuchtungsrechner

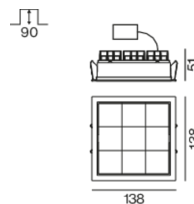


Quadratischer Einbau-Multi-Downlight aus Aluminiumdruckguss; werkzeuglose Montage im Montageset durch patentiertes Kugelschnappsystem; quadratisches Einbaugehäuse; mit umlaufendem Rand Tiefschwarz; geeignet für Deckenstärken von 2-25 mm; bestückt mit neun medium round Optiken; symmetrische Lichtverteilung mit präziser Abstrahlcharakteristik, Ausstrahlwinkel 33°; hochwertiger Reflektor mit mikrofacettierter, aluminiumbedampfter Oberfläche; Reflektor schwarz; UGR ≤ 10 ; bildschirmtaugliche Arbeitsplatzleuchte nach DIN EN 12464-1; Leuchtdichte über $65^\circ \leq 3000$ cd/m²; passive Kühlung der LEDs durch optimierte Kühlkörpergeometrie; Lichtfarbe 2700 K; Binning initial MacAdam ≤ 3 SDCM; CRI ≥ 90 ; min. 90% des Lichtstromes nach 50000 h Lebensdauer; energieeffiziente High-Power-LEDs mit sehr guter Farbwiedergabe; Schutzart IP20; SK2; 220-240 V; inkl. Konverter, nicht dimmbar; Anschlussdose für Weiterverdrahtung, 3-polig oder 5-polig, als Zubehör erhältlich; Zubehör wird separat angeführt; nicht austauschbare Lichtquelle; Betriebsgerät durch autorisierte Fachleute austauschbar; klirrfrei;

Lichtverteilung



Produktskizze



UNICO Q9 basic

trim

090-7Q941B0B21 090-7Q9020B



Projekt / Typ

Notizen

Anzahl / Datum

Wartungsfaktor

Betriebsdauer [h]	10 000	20 000	30 000	40 000	50 000
LLMF	0.96	0.95	0.95	0.94	0.93
LSF	1	1	1	1	1
MF	LMF × RSMF × LLMF × LSF		RSMF ^a	Raumwartungsfaktor	
MF	Wartungsfaktor		LLMF	Lampenlichtstromwartungsfaktor	
LMF ^a	Leuchtenwartungsfaktor		LSF	Lampenlebensdauerfaktor	

^a Laut "CIE 97, Maintenance of indoor electric lighting systems", 2005, ISBN 3-900-734-34-8. Die Werte müssen vom Planer festgelegt werden.

Leitungsschutzschalter

Leitungs- schutzschalter Typ	Anzahl der Leuchten
B10	30
B16	49
B20	61
B25	76
C10	30
C16	49
C20	61
C25	76

Komponenten

Q9 MOUNTING SET with trim

TYP	FARBE	L-B-H (MM)	ARTIKELNUMMER(N)
für Zwischendecken	Tiefschwarz	138-138-30	090-7Q9020B



Montagezubehör

THROUGH WIRING CONNECTION BOX

TYP	L-B-H (MM)	ARTIKELNUMMER(N)
non DIM Kabel ø 4 – 12 mm, Linect®-Ready	105-58-30	005-2531110
DALI Kabel ø 4 – 12 mm, Linect®-Ready	105-58-30	005-2551110

