

# MUSE LIGHT acoustic

suspended


091-121163BF



Projekt / Typ

Notizen

Anzahl / Datum



## Allgemein

Decke | Abgehängt

Anthrazit

IP20

2200 lm

## LED

4000 K

CRI  $\geq 80$

L90 / 50000 h

initial MacAdam  $\leq 3$  SDCM

MR 0.72 | MDER 0.66

## Optisch

symmetric

UGR  $\leq 19$  |  $\geq 65^\circ$   $< 1500$  cd/m<sup>2</sup>

PstLM  $\leq 1.0$ <sup>1</sup> | SVM  $\leq 0.4$ <sup>1</sup>

## Elektrisch

DALI-2 | 1 DALI Addr.

SK1 | 220-240 V

System 20.3 W

System 108 lm/W<sup>2</sup>

## Abmessungen

Kabel 1500 mm

Länge 1600 mm | Breite 46 mm | Höhe 380 mm

3.9 kg

## Akustik

Alpha w ( $\alpha_w$ ) bis zu 0.45<sup>3</sup>

SAC (Schallabsorptionsklasse) bis zu D<sup>3</sup>

NRC bis zu 0.55<sup>3</sup>

SAA bis zu 0.55<sup>3</sup>

<sup>1</sup> Wert von umgebendem Produkt bei Vollast (ungedimmt)

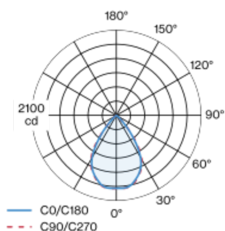
<sup>2</sup> inkl. Berücksichtigung von optischen, internen

Steuergeräteverlusten & der Effizienz des Betriebsgeräts

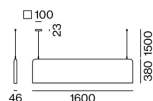
<sup>3</sup> Acoustic data calculations based on MUSE LIGHT, cavity 25cm

Leuchtenkörper aus hochwertigem, selbsttragendem PET-Filz mit schallabsorbierenden Eigenschaften, bestehend aus mindestens 50 % post-consumer recyceltem PET; optisch und haptisch hochwertige Oberfläche, Anthrazit; Farbabweichungen möglich; Aufbau aus 2 Schalen, dadurch bilden sich Hohlräume zur Verbesserung der akustischen Performance; große schallabsorbierende Oberfläche; Pendelleuchte mit 1500mm Seilabhängung; werkzeuglose Höhenverstellung an der Leuchte; Befestigung an der Leuchte mittels Federclips; frei positionierbar; inkl. transparenter Einspeiseleitung; optimiert zur Ausleuchtung von Büroarbeitsplätzen; Lichteinsatz aus Strangpressprofil für verbessertes Thermomanagement; Lichtfarbe 4000 K; Binning initial MacAdam  $\leq 3$  SDCM; CRI  $\geq 80$ ; min. 90% des Lichtstromes nach 50000 Betriebsstunden; energieeffiziente LEDs mit hoher Farbwiedergabe; hochglänzender Reflektor mit Facettenoptik; Blindabdeckungen in grau; UGR  $\leq 19$ ; bildschirmtaugliche Arbeitsplatzleuchte nach DIN EN 12464-1; Leuchtdichte über  $65^\circ \leq 1500$  cd/m<sup>2</sup>; Schutzart IP20; SK1; 220-240 V; leuchteninterne Verdrahtung halogenfrei; inkl. DALI-2 Konverter; nicht austauschbare Lichtquelle; Betriebsgerät durch autorisierte Fachleute austauschbar;

## Lichtverteilung



## Produktskizze



## Montageanleitung



## Beleuchtungsrechner



[091-121163BF] Bei den technischen Daten handelt es sich um Bemessungswerte für eine Umgebungstemperatur von 25°C. Die Angaben zum Lichtstrom unterliegen initial einer Toleranz von +/- 10%, jene zur elektrischen Anschlussleistung initial einer Toleranz von +/- 10% und jene zur Farbtemperatur initial +/- 150 Kelvin. Es wird keine Haftung für Druckfehler übernommen. Es gelten die AGB der XAL GmbH.

© XAL GmbH · Auer-Welsbach-Gasse 36 · 8055 Graz · Austria · www.xal.com

30.06.2025

1 / 2

# MUSE LIGHT acoustic

suspended  
091-121163BF



Projekt / Typ

Notizen

Anzahl / Datum

## Wartungsfaktor

Betriebsdauer [h]	10 000	20 000	30 000	40 000	50 000
LLMF	0.98	0.95	0.93	0.91	0.9
LSF	1	1	1	1	1

MF

LMF × RSMF × LLMF × LSF

MF

Wartungsfaktor

LMF<sup>a</sup>

Leuchtenwartungsfaktor

RSMF<sup>a</sup>

Raumwartungsfaktor

LLMF

Lampenlichtstromwartungsfaktor

LSF

Lampenlebensdauerfaktor

<sup>a</sup> Laut "CIE 97, Maintenance of indoor electric lighting systems", 2005, ISBN 3-900-734-34-8. Die Werte müssen vom Planer festgelegt werden.

## Leitungsschutzschalter

Leitungs- schutzschalter Typ	Anzahl der Leuchten
B10	18
B13	23
B16	28
B20	35
C10	30
C13	38
C16	46
C20	58

## Equivalent sound absorption area (A<sub>eq</sub>)

125 HZ	250 HZ	500 HZ	1000 HZ	2000 HZ	4000 HZ
0.1	0.2	0.57	0.93	0.97	0.93

## Sound absorption coefficient (a<sub>p</sub>)

