

UNICO Q9 basic

trim

090-7Q951F0B21 090-7Q9020B



Projekt / Typ

Notizen

Anzahl / Datum



Allgemein

Decke | Einbau

Reflektor schwarz | RAL 9005 ¹

Montage Set Tiefschwarz

IP20

3160 lm

LED

3000 K

CRI ≥ 90

L90 / 50000 h

initial MacAdam ≤ 3 SDCM

R_g: 100 | R_f: 92 | R_{f(1-5)}: 91

MR 0.64 | MDER 0.58

Optisch

flood square | Ausstrahlwinkel 56°

UGR ≤ 19 | $\geq 65^\circ$ <3000 cd/m²

Elektrisch

nicht dimmbar

SK2 | 220-240 V

System 29.9 W

System 106 lm/W ²

Abmessungen

mit Rand

Länge 138 mm | Breite 138 mm | Höhe 51 mm

0.7 kg

Ausschnitt

Länge 130 mm | Breite 130 mm

min. Deckenstärke 2 mm | max. Deckenstärke 25 mm

Einbautiefe 90 mm


¹ RAL Code

² inkl. Berücksichtigung von optischen, internen Steuergeräteverlusten & der Effizienz des Betriebsgeräts

Montageanleitung

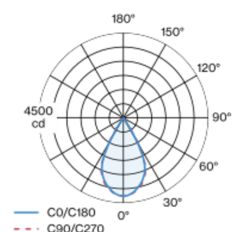


Beleuchtungsrechner

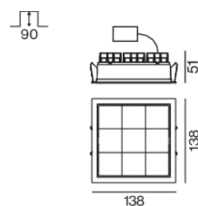


Quadratischer Einbau-Multi-Downlight aus Aluminiumdruckguss; werkzeuglose Montage im Montageset durch patentiertes Kugelschnappsystem; quadratisches Einbaugehäuse; mit umlaufendem Rand Tiefschwarz; geeignet für Deckenstärken von 2-25 mm; bestückt mit neun flood square Optiken; symmetrische Lichtverteilung mit präziser Abstrahlcharakteristik, Ausstrahlwinkel 56°; hochwertiger Reflektor mit mikrofacettierter, aluminiumbedampfter Oberfläche; Reflektor schwarz; UGR ≤ 19 ; bildschirmtaugliche Arbeitsplatzleuchte nach DIN EN 12464-1; Leuchtdichte über $65^\circ \leq 3000$ cd/m²; passive Kühlung der LEDs durch optimierte Kühlkörpergeometrie; Lichtfarbe 3000 K; Binning initial MacAdam ≤ 3 SDCM; CRI ≥ 90 ; min. 90% des Lichtstromes nach 50000 h Lebensdauer; energieeffiziente High-Power-LEDs mit sehr guter Farbwiedergabe; Schutzart IP20; SK2; 220-240 V; inkl. Konverter, nicht dimmbar; Anschlussdose für Weiterverdrahtung, 3-polig oder 5-polig, als Zubehör erhältlich; Zubehör wird separat angeführt; nicht austauschbare Lichtquelle; Betriebsgerät durch autorisierte Fachleute austauschbar; klirrfrei;

Lichtverteilung



Produktskizze



UNICO Q9 basic

trim

090-7Q951F0B21 090-7Q9020B



Projekt / Typ _____

Notizen _____

Anzahl / Datum _____

Wartungsfaktor

| Betriebsdauer [h] | 10 000 | 20 000 | 30 000 | 40 000 | 50 000 |
|-------------------|--------|--------|--------|--------|--------|
| LLMF | 0.96 | 0.95 | 0.95 | 0.94 | 0.93 |
| LSF | 1 | 1 | 1 | 1 | 1 |

| | | | |
|------------------|-------------------------|-------------------|--------------------------------|
| MF | LMF × RSMF × LLMF × LSF | RSMF ^a | Raumwartungsfaktor |
| MF | Wartungsfaktor | LLMF | Lampenlichtstromwartungsfaktor |
| LMF ^a | Leuchtenwartungsfaktor | LSF | Lampenlebensdauerfaktor |

^a Laut "CIE 97, Maintenance of indoor electric lighting systems", 2005, ISBN 3-900-734-34-8. Die Werte müssen vom Planer festgelegt werden.

Leitungsschutzschalter

| Leitungs- schutzschalter Typ | Anzahl der Leuchten |
|---------------------------------|---------------------|
| B10 | 30 |
| B16 | 49 |
| B20 | 61 |
| B25 | 76 |
| C10 | 30 |
| C16 | 49 |
| C20 | 61 |
| C25 | 76 |

Komponenten

MOUNTING SET with trim

| TYP | FARBE | L-B-H (MM) | ARTIKELNUMMER(N) |
|--------------------|-------------|------------|------------------|
| für Zwischendecken | Tiefschwarz | 138-138-30 | 090-7Q9020B |



Montagezubehör

MOUNTING SET with trim

| TYP | FARBE | L-B-H (MM) | ARTIKELNUMMER(N) |
|--------------------|-------------|------------|------------------|
| für Zwischendecken | Tiefschwarz | 138-138-30 | 090-7Q9020B |



Montagezubehör

THROUGH WIRING CONNECTION BOX

| TYP | L-B-H (MM) | ARTIKELNUMMER(N) |
|--|------------|------------------|
| non DIM Kabel ø 4 – 12 mm, Linect®-Ready | 105-58-30 | 005-2531110 |
| DALI Kabel ø 4 – 12 mm, Linect®-Ready | 105-58-30 | 005-2551110 |

