

# PABLO basic

180-5110187W



Projekt / Typ

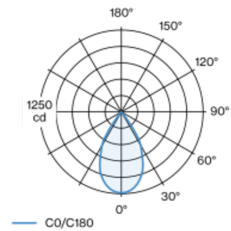
Notizen

Anzahl / Datum



Stromschienenstrahler aus Aluminiumdruckguss; Oberfläche Weiß pulverbeschichtet; 360° dreh- und 310° schwenkbar; Konverter im Strahlergehäuse aus Aluminium verbaut; passive Kühlung der LEDs durch optimierte Kühlkörpergeometrie; mit COB (Chip on Board) Technologie für höchste Effizienz; keine Bildung von Mehrfachschatten; Lichtfarbe 4000 K; Binning initial MacAdam  $\leq 2$  SDCM; CRI  $\geq 95$ ; min. 90% des Lichtstromes nach 50000 Betriebsstunden; energieeffiziente LEDs mit hoher Farbwiedergabe; inkl. hochwertigem Aluminiumreflektor mit sphärischer Facettenoptik; hochglänzend eloxiert; farbneutrale Reflexion durch absolute Interferenzfarbfreiheit; für brillante Objektinszenierung; präzise Abstrahlcharakteristik mit 58° Ausstrahlwinkel; werkzeuglos einsetz- bzw. austauschbar; optische Aufsätze sind als Zubehör erhältlich; Schutzart IP20; SK1; 220-240 V; Adapter für werkzeugloses Einsetzen bzw. Verschieben in verschiedenen 3-Phasen Stromschienen; Adapter-Fixierung mittels Feststellschraube; inkl. Konverter, dimmbar durch integrierten Potentiometer; Punktauslass, wahlweise in Anbaugehäuse bzw. Einbaugehäuse, als Zubehör erhältlich; Zubehör wird separat angeführt; Lichtquelle durch autorisierte Fachleute austauschbar; Betriebsgerät durch autorisierte Fachleute austauschbar;

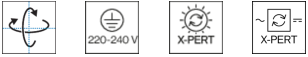
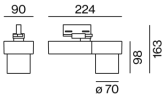
## Lichtverteilung



wide flood 58°

h (m)	EO° (lx)	ø (m)
1	1240	1.12
2	310	2.24
3	140	3.35
4	80	4.47
5	50	5.59

## Produktskizze



## Allgemein

Decke | Track

schwenkbar max. 310°

Rotierbarkeit 360°

Weiß | RAL 9016 <sup>1</sup>

IP20

988 lm

## LED

4000 K

CRI  $\geq 95$

L90 / 50000 h

initial MacAdam  $\leq 2$  SDCM

R<sub>g</sub>: 98 | R<sub>f</sub>: 91 | R<sub>(1-15)</sub>: 96

MR 0.85 | MDER 0.77

## Optisch

wide flood | Ausstrahlwinkel 58°

PstLM  $\leq 1.0$  <sup>2</sup> | SVM  $\leq 0.4$  <sup>2</sup>

## Elektrisch

DIM POTI

SK1 | 220-240 V

System 13.9 W

System 71 lm/W <sup>3</sup>

## Abmessungen

Durchmesser 70 mm | Höhe 98 mm

0.9 kg

Feststellschraube (Werkzeug erforderlich)

<sup>1</sup> RAL Code  
<sup>2</sup> Wert von umgebendem Produkt bei Vollast (ungedimmt)  
<sup>3</sup> inkl. Berücksichtigung von optischen, internen Steuergeräteverlusten & der Effizienz des Betriebsgeräts

## Montageanleitung



## Beleuchtungsrechner

