

MIRA 150 round

trim

852-9323637P



Projekt / Typ

Notizen

Anzahl / Datum



Allgemein

Decke | Einbau

Weiß | RAL 9010 ¹

Vorderseite IP54 | Rückseite IP20

1560 lm

LED

4000 K

CRI \geq 90

L85 / 50000 h

initial MacAdam \leq 3 SDCM

R_g: 98 | R_f: 90 | R_[-15]: 88

MR 0.76 | MDER 0.69

Optisch

Microprismatic | microprismatic

PstLM \leq 1.0 ² | SVM \leq 0.4 ²

Elektrisch

DALI-2 | 1 DALI Addr.

SK2 | 220-240 V

kein Notlicht

System 13.0 W

System 120 lm/W ³

Abmessungen

mit Rand

Durchmesser 150 mm | Höhe 53 mm

Ausschnitt

Durchmesser 140 mm

min. Deckenstärke 2 mm | max. Deckenstärke 25 mm

Einbautiefe 90 mm

¹ RAL Code


² Wert von umgebendem Produkt bei Vollast (ungedimmt)

³ inkl. Berücksichtigung von optischen, internen Steuergeräteverlusten & der Effizienz des Betriebsgeräts

Montageanleitung

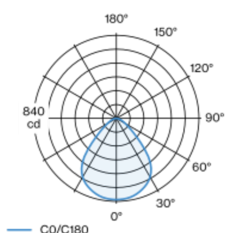


Beleuchtungsrechner

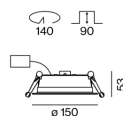


Runder Einbaustrahler aus Aluminiumdruckguss; Oberfläche Weiß pulverbeschichtet; mit umlaufendem Rand; geeignet für Deckenstärken von 2-25 mm; werkzeuglose Montage mittels Schnappfederverschluss; passive Kühlung der LEDs durch optimierte Kühlkörpergeometrie; Lichtfarbe 4000 K; Binning initial MacAdam \leq 3 SDCM; CRI \geq 90; min. 85% des Lichtstromes nach 50000 Betriebsstunden; energieeffiziente LEDs mit hoher Farbwiedergabe; absolut homogen ausgeleuchtete, mikroprismatische PMMA-Abdeckung; Leuchtenebene zurückversetzt; Schutzart IP54; SK2; 220-240 V; inkl. externem Konverter für Deckeneinwurf; DALI-2 Steuerung; Anschlussdose für Weiterverdrahtung, 3-polig oder 5-polig, als Zubehör erhältlich; Zubehör wird separat angeführt; Lichtquelle durch autorisierte Fachleute austauschbar; Betriebsgerät durch autorisierte Fachleute austauschbar;

Lichtverteilung



Produktskizze



[852-9323637P] Bei den technischen Daten handelt es sich um Bemessungswerte für eine Umgebungstemperatur von 25°C. Die Angaben zum Lichtstrom unterliegen initial einer Toleranz von +/- 10%, jene zur elektrischen Anschlussleistung initial einer Toleranz von +/- 10% und jene zur Farbtemperatur initial +/- 150 Kelvin. Es wird keine Haftung für Druckfehler übernommen. Es gelten die AGB der XAL GmbH.
© XAL GmbH · Auer-Welsbach-Gasse 36 · 8055 Graz · Austria · www.xal.com

25.06.2025

MIRA 150 round

trim

852-9323637P



Projekt / Typ

Notizen

Anzahl / Datum

Wartungsfaktor

Betriebsdauer [h]	10 000	20 000	30 000	40 000	50 000
LLMF	0.98	0.96	0.94	0.91	0.89
LSF	1	1	1	1	1

MF

MF

LMF^a

LMF × RSMF × LLMF × LSF

Wartungsfaktor

Leuchtenwartungsfaktor

RSMF^a

LLMF

LSF

Raumwartungsfaktor

Lampenlichtstromwartungsfaktor

Lampenlebensdauerfaktor

^a Laut "CIE 97, Maintenance of indoor electric lighting systems", 2005, ISBN 3-900-734-34-8. Die Werte müssen vom Planer festgelegt werden.

Leitungsschutzschalter

Leitungs- schutzschalter Typ	Anzahl der Leuchten
B10	18
B16	30
C10	23
C16	36

Elektrisches Zubehör

THROUGH WIRING CONNECTION BOX

TYP	L·B·H (MM)	ARTIKELNUMMER(N)
non DIM Kabel ø 4 – 12 mm, Linect®-Ready	105-58-30	005-2531110
DALI Kabel ø 4 – 12 mm, Linect®-Ready	105-58-30	005-2551110

