

# PABLO iris

180-5411037



Projekt / Typ \_\_\_\_\_

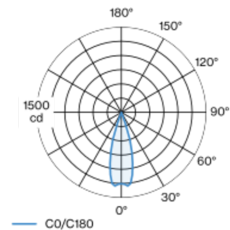
Notizen \_\_\_\_\_

Anzahl / Datum \_\_\_\_\_



Stromschienenstrahler aus Aluminiumdruckguss; Oberfläche Verkehrsweiß pulverbeschichtet; 360° dreh- und 310° schwenkbar; Konverter im Strahlergehäuse aus Aluminium verbaut; passive Kühlung der LEDs durch optimierte Kühlkörpergeometrie; mit COB (Chip on Board) Technologie für höchste Effizienz; keine Bildung von Mehrfachschatten; Lichtfarbe 3000 K; Binning initial MacAdam  $\leq 2$  SDCM; CRI  $\geq 95$ ; min. 85% des Lichtstromes nach 50000 Betriebsstunden; energieeffiziente LEDs mit hoher Farbwiedergabe; Konturstrahler für exakte runde Formgebung; einfache Einstellung durch irisförmige Abschatter aus Edelstahl; inkl. hochwertiger bikonvexer Glaslinse; scharfe Objekt-Fokussierung durch justierbare Linse; Fokussierung mittels gummiertem Verstellring am Strahlerkopf; Schutzart IP20; SK1; 220-240 V; Adapter für werkzeugloses Einsetzen bzw. Verschieben in verschiedenen 3-Phasen Stromschienen; Adapter-Fixierung mittels Feststellschraube; inkl. DALI-2 Konverter; Punktauslass, wahlweise in Anbaugehäuse bzw. Einbaugehäuse, als Zubehör erhältlich; Zubehör wird separat angeführt; Lichtquelle durch autorisierte Fachleute austauschbar; Betriebsgerät durch autorisierte Fachleute austauschbar;

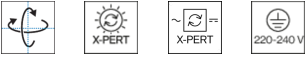
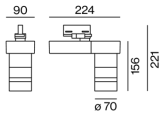
## Lichtverteilung



framing 32°

h (m)	EO° (lx)	ø (m)
1	1250	0.57
2	310	1.13
3	140	1.70
4	80	2.26
5	50	2.83

## Produktskizze



## Allgemein

Decke   Track
schwenkbar max. 310°
Rotierbarkeit 360°
Verkehrsweiß   RAL 9016 <sup>1</sup>
IP20
312 lm

## LED

3000 K
CRI $\geq 95$
L85 / 50000h
initial MacAdam $\leq 2$ SDCM
R <sub>g</sub> : 99   R <sub>f</sub> : 94   R <sub>f(1-15)</sub> : 96
MR 0.66   MDER 0.6

## Optisch

framing   Ausstrahlwinkel 32°
PstLM $\leq 1.0$ <sup>2</sup>   SVM $\leq 0.4$ <sup>2</sup>

## Elektrisch

DALI-2   1 DALI Addr.
SK1   220-240 V
System 23.0 W
System 14 lm/W <sup>3</sup>

## Abmessungen

Durchmesser 70 mm   Höhe 156 mm
1 kg
Feststellschraube (Werkzeug erforderlich)

<sup>1</sup> RAL Code  
<sup>2</sup> Wert von umgebendem Produkt bei Vollast (ungedimmt)  
<sup>3</sup> inkl. Berücksichtigung von optischen, internen Steuergeräteverlusten & der Effizienz des Betriebsgeräts

## Montageanleitung



## Beleuchtungsrechner





Projekt / Typ

Notizen

Anzahl / Datum

Wartungsfaktor

Betriebsdauer [h]	10 000	20 000	30 000	40 000	50 000
LLMF	0.97	0.95	0.93	0.91	0.9
LSF	1	1	1	1	1

MF

MF

LMF<sup>a</sup>

LMF × RSMF × LLMF × LSF

Wartungsfaktor

Leuchtenwartungsfaktor

RSMF<sup>a</sup>

LLMF

LSF

Raumwartungsfaktor

Lampenlichtstromwartungsfaktor

Lampenlebensdauerfaktor

<sup>a</sup> Laut "CIE 97, Maintenance of indoor electric lighting systems", 2005, ISBN 3-900-734-34-8. Die Werte müssen vom Planer festgelegt werden.

Leitungsschutzschalter

Leitungs- schutzschalter Typ	Anzahl der Leuchten
B10	45
B16	80