

PABLO multilens

180-5720588 080-5900020



Projekt / Typ

Notizen

Anzahl / Datum



Allgemein

Decke | Track

schwenkbar max. 310°

Rotierbarkeit 360°

Tiefschwarz | RAL 9005 ¹

IP20

996 lm

LED

3000 K

CRI ≥ 90

L85 / 50000 h

initial MacAdam ≤ 2 SDCM

R_g: 98 | R_f: 91 | R₍₁₋₁₅₎: 89

MR 0.6 | MDER 0.55

Optisch

oval | Ausstrahlwinkel 16°x59°

PstLM ≤ 1.0² ³ | SVM ≤ 0.4² ³

Elektrisch

DIM POTI

SK1 | 220-240 V

System 14.7 W

System 68 lm/W ⁴

Abmessungen

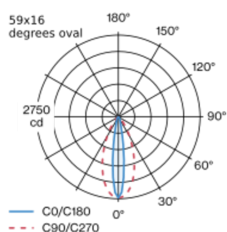
Durchmesser 70 mm | Höhe 98 mm

0.92 kg

werkzeuglose Montage

Stromschienenstrahler aus Aluminiumdruckguss; Oberfläche Tiefschwarz pulverbeschichtet; 360° dreh- und 310° schwenkbar; Konverter im Strahlergehäuse aus Aluminium verbaut; passive Kühlung der LEDs durch optimierte Kühlkörpergeometrie; mit COB (Chip on Board) Technologie für höchste Effizienz; keine Bildung von Mehrfachschatten; Lichtfarbe 3000 K; Binning initial MacAdam ≤ 2 SDCM; CRI ≥ 90; min. 85% des Lichtstromes nach 50000 Betriebsstunden; energieeffiziente LEDs mit hoher Farbwiedergabe; präzise Abstrahlcharakteristik mit 16°x59° Ausstrahlwinkel (Oval Filter); Schutzart IP20; SK1; 220-240 V; Adapter für werkzeugloses Einsetzen bzw. Verschieben in verschiedenen 3-Phasen Stromschienen; Adapter-Fixierung werkzeuglos mittels Rändelschraube; inkl. Konverter, dimmbar durch integrierten Potentiometer; Punktauslass, wahlweise in Anbaugehäuse bzw. Einbaugehäuse, als Zubehör erhältlich; Zubehör wird separat angeführt; Lichtquelle durch autorisierte Fachleute austauschbar; Betriebsgerät durch autorisierte Fachleute austauschbar;

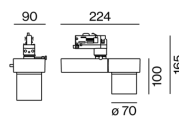
Lichtverteilung



oval 16°

h (m)	EO° (lx)	ø (m)
1	2720	0.28
2	680	0.56
3	300	0.84
4	170	1.12
5	110	1.40

Produktskizze



¹ RAL Code ² 59x16 Grad oval

³ Wert von umgebendem Produkt bei Vollast (ungedimmt)

⁴ inkl. Berücksichtigung von optischen, internen

Steuergeräteverlusten & der Effizienz des Betriebsgeräts

Montageanleitung



Beleuchtungsrechner



PABLO multilens

180-5720588 080-5900020



Projekt / Typ

Notizen

Anzahl / Datum

Wartungsfaktor

Betriebsdauer [h]	10 000	20 000	30 000	40 000	50 000
LLMF	0.98	0.95	0.92	0.89	0.86
LSF	1	1	1	1	1
MF	LMF × RSMF × LLMF × LSF				
MF	Wartungsfaktor				
LMF ^a	Leuchtenwartungsfaktor				
			RSMF ^a	Raumwartungsfaktor	
			LLMF	Lampenlichtstromwartungsfaktor	
			LSF	Lampenlebensdauerfaktor	

^a Laut "CIE 97, Maintenance of indoor electric lighting systems", 2005, ISBN 3-900-734-34-8. Die Werte müssen vom Planer festgelegt werden.

Leitungsschutzschalter

Leitungs- schutzschalter Typ	Anzahl der Leuchten
B10	31
B13	40
B16	50
B20	62
B25	78
C10	52
C13	67
C16	85
C20	104
C25	130

Komponenten

OVAL FILTER

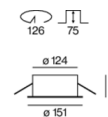
TYP
60 x 15°

ARTIKELNUMMER(N)
080-5900020

Montagezubehör

RECESSED HOUSING

TYP	FARBE	Ø (MM)	ARTIKELNUMMER(N)
Punktauslass	Verkehrsweiß	151	186-072277
Punktauslass	Tiefschwarz	151	186-072278



SURFACE HOUSING

TYP	FARBE	Ø (MM)	ARTIKELNUMMER(N)
Punktauslass	Verkehrsweiß	120	186-072287
Punktauslass	Tiefschwarz	120	186-072288



Weiteres Zubehör

DIFFUSION SHEET FOR SUPERSPOT

TYP
für eine homogenere Ausleuchtung

ARTIKELNUMMER(N)
080-5900030



[180-5720588 080-5900020] Bei den technischen Daten handelt es sich um Bemessungswerte für eine Umgebungstemperatur von 25°C. Die Angaben zum Lichtstrom unterliegen initial einer Toleranz von +/- 10%, jene zur elektrischen Anschlussleistung initial einer Toleranz von +/- 10% und jene zur Farbtemperatur initial +/- 150 Kelvin. Es wird keine Haftung für Druckfehler übernommen. Es gelten die AGB der XAL GmbH.
© XAL GmbH · Auer-Welsbach-Gasse 36 · 8055 Graz · Austria · www.xal.com

08.07.2025