

PABLO basic

180-5121088A

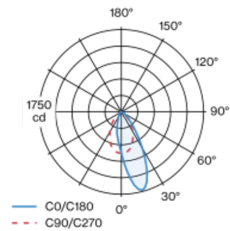


Projekt / Typ
Notizen
Anzahl / Datum

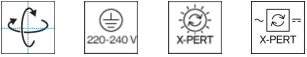
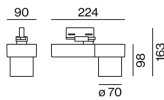


Stromschienenstrahler aus Aluminiumdruckguss; Oberfläche Schwarz pulverbeschichtet; 360° dreh- und 310° schwenkbar; Konverter im Strahlergehäuse aus Aluminium verbaut; passive Kühlung der LEDs durch optimierte Kühlkörpergeometrie; mit COB (Chip on Board) Technologie für höchste Effizienz; keine Bildung von Mehrfachschatten; Lichtfarbe 3000 K; Binning initial MacAdam ≤ 2 SDCM; CRI ≥ 95 ; min. 90% des Lichtstromes nach 50000 Betriebsstunden; energieeffiziente LEDs mit hoher Farbwiedergabe; inkl. hochwertigem Aluminiumreflektor mit sphärischer Facettenoptik; hochglänzend eloxiert; farbneutrale Reflexion durch absolute Interferenzfarbfreiheit; für brillante Objektinszenierung; präzise Abstrahlcharakteristik mit einer asymmetrischen Lichtverteilung; werkzeuglos einsetz- bzw. austauschbar; Schutzart IP20; SK1; 220-240 V; Adapter für werkzeugloses Einsetzen bzw. Verschieben in verschiedenen 3-Phasen Stromschienen; Adapter-Fixierung werkzeuglos mittels Rändelschraube; inkl. Konverter, dimmbar durch integrierten Potentiometer; Punktauslass, wahlweise in Anbaugehäuse bzw. Einbaugehäuse, als Zubehör erhältlich; Zubehör wird separat angeführt; Lichtquelle durch autorisierte Fachleute austauschbar; Betriebsgerät durch autorisierte Fachleute austauschbar;

Lichtverteilung



Produktskizze



Allgemein

Decke Track
schwenkbar max. 310°
Rotierbarkeit 360°
Schwarz RAL 9005 ¹
IP20
1320 lm

LED

3000 K
CRI ≥ 95
L90 / 50000 h
initial MacAdam ≤ 2 SDCM
R _g : 99 R _f : 94 R _{t(1-15)} : 96
MR 0.66 MDER 0.6

Optisch

wallwasher
PstLM ≤ 1.0 ² SVM ≤ 0.4 ²

Elektrisch

DIM POTI
SK1 220-240 V
System 22.9 W
System 58 lm/W ³

Abmessungen

Durchmesser 70 mm Höhe 98 mm
0.9 kg
werkzeuglose Montage

¹ RAL Code
² Wert von umgebendem Produkt bei Vollast (ungedimmt)
³ inkl. Berücksichtigung von optischen, internen Steuergeräteverlusten & der Effizienz des Betriebsgeräts

Montageanleitung



Beleuchtungsrechner

