

# SONO LOOP 260 IP54 direct

surface


871-812663DO



Projekt / Typ

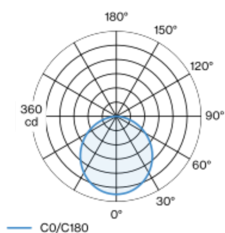
Notizen

Anzahl / Datum

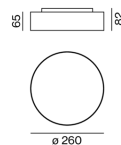


Runder Leuchtenkörper aus Aluminiumdruckguss; aufgesetzter Ring aus gerolltem und nahtlos verschweißtem Aluminiumprofil; Oberfläche grey aluminium pulverbeschichtet; geeignet für Wand- oder Deckenmontage; zeitsparende Installation durch Klick-Montage-System; LED Platine hochreflektierend lackiert für verbesserten Wirkungsgrad; gleiche Leuchtdichte bei allen Größenvarianten; Lichtfarbe 4000 K; Binning initial MacAdam  $\leq 3$  SDCM; CRI  $\geq 80$ ; min. 90% des Lichtstromes nach 50000 Betriebsstunden; energieeffiziente LEDs mit hoher Farbwiedergabe; absolut homogen ausgeleuchtete, satinierte PMMA Abdeckung; Leuchte mit 2 Kabelöffnungen und Steckklemme für Weiterverdrahtung; Schutzart IP54; SK1; 220-240 V; Schlagfestigkeit IK07; leuchteninterne Verdrahtung halogenfrei; inkl. DALI-2 Konverter; nicht austauschbare Lichtquelle; Betriebsgerät durch autorisierte Fachleute austauschbar;

## Lichtverteilung



## Produktskizze



## Allgemein

Decke / Wand | Aufbau

grey aluminium | RAL 9007 <sup>1</sup>

IP54

IK07

933 lm

## LED

4000 K

CRI  $\geq 80$

L90 / 50000 h

initial MacAdam  $\leq 3$  SDCM

MR 0.72 | MDER 0.66

## Optisch

Opal | opal (lambertsch)

PstLM  $\leq 1.0$  <sup>2</sup> | SVM  $\leq 0.4$  <sup>2</sup>

## Elektrisch

DALI-2 | 1 DALI Addr.

SK1 | 220-240 V

System 7.6 W

System 123 lm/W <sup>3</sup>

## Abmessungen

Durchmesser 260 mm | Höhe 82 mm

1.7 kg

<sup>1</sup> RAL Code

<sup>2</sup> Wert von umgebendem Produkt bei Vollast (ungedimmt)

<sup>3</sup> inkl. Berücksichtigung von optischen, internen

Steuergeräteverlusten & der Effizienz des Betriebsgeräts

## Montageanleitung



# SONO LOOP 260 IP54 direct

surface  
871-812663DO



Projekt / Typ

Notizen

Anzahl / Datum

### Wartungsfaktor

Betriebsdauer [h]	10 000	20 000	30 000	40 000	50 000
LLMF	0.98	0.95	0.93	0.91	0.9
LSF	1	1	1	1	1
MF	$LMF \times RSMF \times LLMF \times LSF$				
MF	Wartungsfaktor				
LMF <sup>a</sup>	Leuchtenwartungsfaktor				

<sup>a</sup> Laut "CIE 97, Maintenance of indoor electric lighting systems", 2005, ISBN 3-900-734-34-8. Die Werte müssen vom Planer festgelegt werden.

RSMF<sup>a</sup> Raumwartungsfaktor

LLMF Lampenlichtstromwartungsfaktor

LSF Lampenlebensdauerfaktor

### Leitungsschutzschalter

Leitungs- schutzschalter Typ	Anzahl der Leuchten
B10	24
B13	31
B16	38
B20	48
C10	40
C13	56
C16	64
C20	80

