



## Allgemein

Decke, Track

schwenkbar max. 310°

Rotierbarkeit 360°

Weiß, RAL 9016<sup>1</sup>

IP20

686<sup>2</sup>-1170<sup>3</sup> lm

## LED

3000 K

CRI ≥ 95

L90 / 50000 h

initial MacAdam ≤ 2 SDCM

R<sub>g</sub>: 99, R<sub>f</sub>: 94, R<sub>(1-15)</sub>: 96

MR 0.66

MDER 0.6

## Optisch

focus

Ausstrahlwinkel 17°<sup>2</sup>-47°<sup>3</sup>

PstLM ≤ 1.0<sup>3 2 4</sup>

SVM ≤ 0.4<sup>3 2 4</sup>

## Elektrisch

DALI-2

220-240 V

System 23.0 W

System 30<sup>2</sup>-51<sup>3</sup> lm/W<sup>5</sup>

SK1

1 DALI Addr.

## Abmessungen

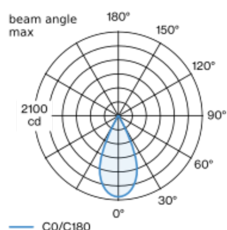
Durchmesser 70 mm

Höhe 106 mm

0.9 kg

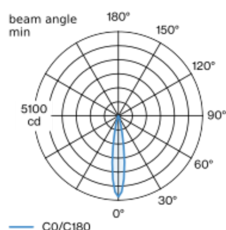
werkzeuglose Montage

## Lichtverteilung



focus 47°

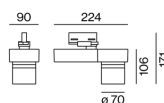
h (m)	E0° (lx)	ø (m)
1	2020	0.87
2	510	1.74
3	220	2.60
4	130	3.47
5	80	4.34



focus 17°

h (m)	E0° (lx)	ø (m)
1	4900	0.30
2	1220	0.60
3	540	0.89
4	310	1.19
5	200	1.49

## Produktskizze



<sup>1</sup> RAL Code <sup>2</sup> kleinster Ausstrahlwinkel <sup>3</sup> größter Ausstrahlwinkel

<sup>4</sup> Wert von umgebendem Produkt bei Vollast (ungedimmt)

<sup>5</sup> inkl. Berücksichtigung von optischen, internen Steuergeräteverlusten & der Effizienz des Betriebsgeräts

## Montageanleitung



## Beleuchtungsrechner





Projekt / Typ \_\_\_\_\_

Notizen \_\_\_\_\_

Anzahl / Datum \_\_\_\_\_

Wartungsfaktor

Betriebsdauer [h]	10 000	20 000	30 000	40 000	50 000
LLMF	0.97	0.95	0.93	0.91	0.9
LSF	1	1	1	1	1

MF

LMF × RSMF × LLMF × LSF

MF

Wartungsfaktor

LMF<sup>a</sup>

Leuchtenwartungsfaktor

RSMF<sup>a</sup>

Raumwartungsfaktor

LLMF

Lampenlichtstromwartungsfaktor

LSF

Lampenlebensdauerfaktor

<sup>a</sup> Laut "CIE 97, Maintenance of indoor electric lighting systems", 2005, ISBN 3-900-734-34-8. Die Werte müssen vom Planer festgelegt werden.

Leitungsschutzschalter

Leitungs- schutzschalter Typ	Anzahl der Leuchten
B10	45
B16	80

Montagezubehör

RECESSED HOUSING

TYP	FARBE	Ø (MM)	ARTIKELNUMMER(N)
Punktauslass	Verkehrsweiß	151	186-072277
Punktauslass	Tiefschwarz	151	186-072278



SURFACE HOUSING

TYP	FARBE	Ø (MM)	ARTIKELNUMMER(N)
Punktauslass	Verkehrsweiß	120	186-072287
Punktauslass	Tiefschwarz	120	186-072288



Optisches Zubehör

SNOOT

FARBE	Ø (MM)	ARTIKELNUMMER(N)
Tiefschwarz	62	080-5900008



HONEYCOMB LOUVER

FARBE	Ø (MM)	ARTIKELNUMMER(N)
Tiefschwarz	61	080-5900018

